

# Cofrestriadau Cyllid

2004/05



## CYFLWYNIAD

- 1 Mae'r ddogfen hon yn rhoi gwybodaeth am gofrestriadau myfyrwyr a gwerthoedd credyd cysylltiedig mewn perthynas â chyrсияu addysg uwch (AU) yng Nghymru yn ystod y flwyddyn academaidd 2004/05. Cymherir cofrestriadau a gwerthoedd credyd 2003/04 â rhai 2004/05 hefyd. Mae'r wybodaeth a gynhwysir yma yn cymryd lle'r wybodaeth a roddwyd yng Nghylchlythyr W05/18HE a seiliwyd ar ddata'r Ystadegau Myfyrwyr Addysg Uwch Cynnar (HESES). Mae'r tablau'n dangos cofrestriadau a gwerthoedd credyd cysylltiedig ar gyfer pob myfyriwr ynghyd â dadansoddiad yn seiliedig ar fodd astudio, lefel astudio a Chategori Pwnc Academaidd (CPA) ar gyfer myfyrwyr a oedd yn gymwys i gael eu cyllido gan Gyngor Cyllido Addysg Uwch Cymru (CCAUC). Casglwyd y rhan fwyaf o'r wybodaeth drwy arolwg Monitro Cofrestriadau Addysg Uwch Diwedd Blwyddyn 2004/05 (Cylchlythyr W05/35HE).
- 2 Mae'r tablau'n cynnwys cofrestriadau a gwerthoedd credyd cysylltiedig ar gyrsiau Addysg Barhaus Brif Ffrwd a chyrсияu dan ffranseis. Yn Atodiad 1 rhoir gwybodaeth bellach am ffynonellau data a diffiniadau. Ceir gwybodaeth fanwl am y cofrestriadau a gwerthoedd credyd ar gyfer sefydliadau unigol yn Atodiad 2. Mae Coleg Meddygaeth Prifysgol Cymru (CMPC) wedi uno â Phrifysgol Caerdydd. Mae'r ffigurau ar gyfer Prifysgol Caerdydd yn cynnwys y rheiny sy'n ymwneud â CMPC mewn blynyddoedd blaenorol. Tynnodd Coleg Sir Benfro yn ôl o ddarpariaeth AU a ariennir yn uniongyrchol. Eithriwyd y 335 o werthoedd credyd a gyllidwyd rhan amser a ddyrannwyd yn wreiddiol ar gyfer 2004/05 a'r 480 o werthoedd credyd cyllidadwy ar gyfer 2003/04 o bob dadansoddiad.

## CRYNODEB O'R PRIF BWYNTIAU

- 3 Y prif bwyntiau yw:
  - Roedd 115,288 o gofrestriadau yn 2004/05 (Tabl 1);
  - Roedd 86 y cant o'r cofrestriadau hyn yn gymwys i gael eu cyllido gan CCAUC (Tabl 1);
  - Y CPAu gyda'r nifer mwyaf o gofrestriadau oedd y *Dyniaethau* gyda 22,651 o gofrestriadau cyllidadwy, *Gwyddoniaeth* gyda 14,250 o gofrestriadau cyllidadwy a *Busnes a Rheolaeth* gyda 11,275 o gofrestriadau cyllidadwy (Tabl 3);
  - Roedd 3,802 o fyfyrwyr cyllidadwy amser-llawn ar gyrsiau hyfforddiant cychwynnol athrawon (HCA) sy'n arwain at statws athro cymwysedig (SAC), 2,456 ohonynt yn hyfforddi i addysgu mewn ysgolion cynradd a 1,346 mewn ysgolion uwchradd (Tabl 8);
  - Roedd 57,729 o gofrestriadau cyllidadwy amser-llawn, 714 o gofrestriadau cyllidadwy rhyngosod blwyddyn allan a 40,853 o gofrestriadau cyllidadwy rhan-amser (Tabl 3);
  - Roedd 6,809,365 o werthoedd credyd a addysgir cyllidadwy amser-llawn a rhyngosod blwyddyn allan a 1,652,424 o werthoedd credyd a addysgir cyllidadwy rhan-amser (Tabl 9);
  - Roedd cyfanswm y gwerthoedd credyd cyllidadwy amser-llawn a rhyngosod blwyddyn allan yn ychydig yn is na nifer y gwerthoedd credyd a gyllidwyd a ddyrennir gan HEFCW (Tabl 10);
  - Roedd nifer y gwerthoedd credyd cyllidadwy rhan-amser yn 16 y cant yn uwch na chyfanswm y gwerthoedd credyd a gyllidwyd (14 y cant yn uwch ar gyfer israddedigion a 24 y cant yn uwch ar gyfer cofrestriadau ôl-radd a addysgir) (Tabl 10);
  - Roedd cofrestriadau ymchwil ôl-radd cyllidadwy amser-llawn yn 12 y cant yn uwch na lleoedd wedi'u cyllido ac roedd cofrestriadau ymchwil ôl-radd cyllidadwy rhan-amser yn 1 y cant yn uwch na lleoedd wedi'u cyllido ( Tabl 10);
  - Bu cynnydd o 1 y cant ar 2003/04 mewn gwerthoedd credyd israddedig cyllidadwy amser-llawn o'u cymharu â 2003/04 ond ar gyfer gwerthoedd credyd israddedigion cyllidadwy rhan amser, roedd y cynnydd yn ddibwys o'i gymharu â 2003/04 (Tabl 12);
  - Bu cynnydd o 3 y cant mewn cofrestriadau ymchwil ôl-radd cyllidadwy amser-llawn o'u cymharu â 2003/04 a gostyngiad o 4 y cant mewn cofrestriadau ymchwil ôl-radd cyllidadwy rhan amser. (Table 12).

## COFRESTRYADAU AR GYRSIAU ADDYSG UWCH

- 4 Dengys Tabl 1 gofrestryaadau ar gyrsiau addysg uwch yn ystod 2004/05. Mae'r cyfrif o gofrestryaadau yn cynnwys y myfyrwyr hynny a gofrestrodd ac a gwblhaodd y flwyddyn astudio neu'r cwrs llawn neu, o dan rai amgylchiadau, un semester neu ran o'r flwyddyn astudio (gw. y nodiadau yn Atodiad 1).

**Tabl 1: Cofrestryaadau ar Gyrsiau Addysg Uwch yng Nghymru 2004/05**

Categori Cyllido	Amser-llawn	Rhyngosod Blwyddyn Allan	Rhan-amser	Cyfanswm
Cartref a CE				
Cyllidadwy	57,729	714	40,853	99,296
Anghyllidadwy	5,900	3	2,158	8,060
Ynys a Thramor	6,148	26	1,758	7,932
Cyfanswm	69,776	743	44,769	115,288

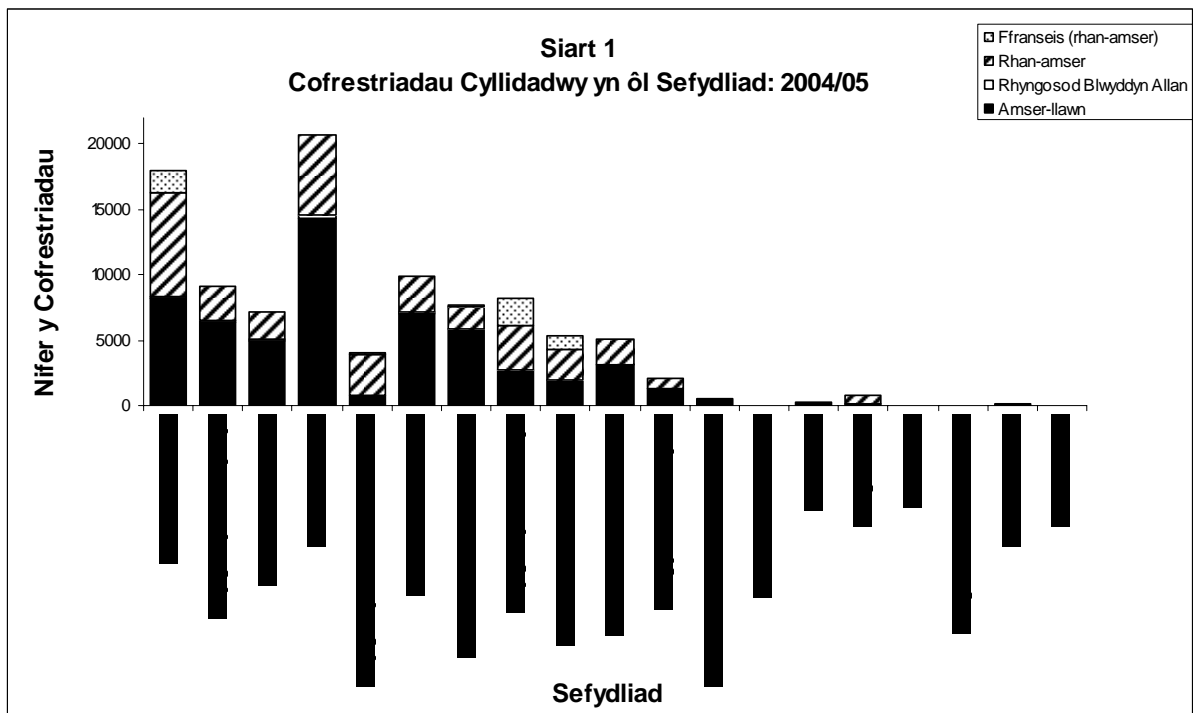
- 5 Roedd 115,288 o fyfyrwyr wedi cofrestru ar gyrsiau addysg uwch yng Nghymru. O'r rhain, roedd 86 y cant yn gymwys i gael eu cyllido gan CCAUC. Roedd gweddill y cofrestryaadau naill ai'n anghymwys i dderbyn cyllid gan fod eu lleoedd yn cael eu cyllido o ffynonellau eraill y llywodraeth neu o ffynonellau preifat (7 y cant), neu'n byw y tu allan i'r Deyrnas Unedig (DU) a gwledydd eraill y Gymuned Ewropeaidd (CE) neu yn Ynysoedd y Sianel neu Ynys Manaw (7 y cant).
- 6 O 1997/98 yn achos darpariaeth a addysgir ran-amser ac o 2002/03 yn achos darpariaeth a addysgir amser-llawn, mae dyraniadau cyllid wedi cael eu cyfrifo ar sail gwerthoedd credyd. Yn 2004/05 casglwyd data am ddarpariaeth ran-amser ac amser-llawn a addysgir ar sail cofrestryaadau a gwerthoedd credyd. Mae'r ddogfen hon yn cynnwys y ddau fath o ddata.
- 7 Dengys Tablau A1 i A4 yn Atodiad 2 nifer y cofrestryaadau ar gyfer pob sefydliad yn ôl modd astudio, lefel astudio a chategori cyllido. Mae Tabl A5 yn dadansoddi'r holl gofrestryaadau yn ôl lefel astudio a modd astudio ar gyfer pob sefydliad ac mae Tabl A6 yn dadansoddi cofrestryaadau a gwerthoedd credyd cyllidadwy yn ôl lefel astudio a modd astudio ar gyfer pob sefydliad. Mae'r tablau hyn yn diweddarau'r ffigurau dros dro sydd ar gael ar wefan HEFCW wedi'u seilio ar arolwg HESES 2004/05, a geir yn Atodiad A i Gylchlythyr (*Statistics for 2005/06 Funding*).

## COFRESTRYADAU CYLLIDADWY YN ÔL SEFYDLIAD A MODD ASTUDIO

- 8 Mae Tabl 2 a Siart 1 yn dangos nifer y cofrestryaadau cyllidadwy ym mhob sefydliad a gyllidir gan CCAUC. Mae Tabl A6a yn Atodiad 2 yn rhoi dadansoddiad manylach o'r cofrestryaadau hyn.
- 9 Roedd cyfanswm o 99,296 o gofrestryaadau cyllidadwy yn 2004/05. Yn y mwyafrif o'r sefydliadau, roedd y cofrestryaadau yn rhai amser-llawn neu rhyngosod gan mwyaf, ond mewn pedwar sefydliad cyfrannodd myfyrwyr rhan-amser at dros hanner y cofrestryaadau cyllidadwy: *Prifysgol Cymru, Llanbedr Pont Steffan* (79 y cant); *Prifysgol Cymru, Casnewydd* (67 y cant); *Athrofa Addysg Uwch Gogledd-ddwyrain Cymru* (63 y cant); *Prifysgol Morgannwg* (54 y cant).

**Tabl 2: Cofrestriadau Cyllidadwy yn ôl Modd Astudio a Sefydliad 2004/05**

Sefydliad	Amser-llawn	Rhyngosod Blwyddyn Allan	Rhan-amser	Cyfanswm
Prifysgol Morgannwg	8,164	129	9,702	17,995
Prifysgol Cymru, Aberystwyth	6,341	138	2,660	9,139
Prifysgol Cymru, Bangor	4,980	38	2,200	7,218
Prifysgol Caerdydd	14,304	228	6,220	20,752
Prifysgol Cymru, Llanbedr Pont Steffan	831	0	3,159	3,990
Prifysgol Cymru Abertawe	7,041	98	2,792	9,931
Athrofa Prifysgol Cymru, Caerdydd	5,847	66	1,760	7,673
Prifysgol Cymru, Casnewydd	2,688	0	5,455	8,143
Athrofa Gogledd-ddwyrain Cymru	1,987	0	3,392	5,379
Athrofa Addysg Uwch Abertawe	3,159	17	1,870	5,046
Coleg y Drindod Caerfyrddin	1,355	0	783	2,138
Coleg Brenhinol Cerdd a Drama Cymru	524	0	40	564
Coleg Pen-y-bont ar Ogwr	18	0	7	25
Coleg Sir Gâr	211	0	98	309
Coleg Llandrillo	155	0	644	799
Coleg Menai	0	0	17	17
Coleg Castell-nedd Port Talbot	15	0	29	44
Coleg Morgannwg	102	0	15	117
Coleg Abertawe	9	0	10	19
<b>Cyfanswm</b>	<b>57,729</b>	<b>714</b>	<b>40,853</b>	<b>99,296</b>



## COFRESTRIDAU CYLLIDADWY YN ÔL CPA, MODD ASTUDIO A LEFEL ASTUDIO

- 10 Dengys Tabl 3 ddadansoddiad o'r cofrestrïadau cyllïdadwy yn ôl CPA a modd astudio ar gyfer 2004/05. Mae Tablau C1 i C11b yn Atodiad 2 a'r siartiau cyfatebol yn rhoi gwybodaeth am bob CPA unigol.

**Tabl 3: Cofrestrïadau Cyllïdadwy yn ôl CPA a Modd Astudio 2004/05**

CPA	Amser-llawn	Rhyngosod Blwyddyn Allan	Rhan-amser	Cyfanswm
1 Pyncïau Clinigol a Chyn-glinigol	1,722	0	763	2,485
2 Pyncïau a Phroffesiynau'n gysylltiedig â Meddygaeth	1,916	28	4,362	6,306
3 Gwyddoniaeth	12,114	189	1,948	14,250
4 Peirianeg a Thechnoleg	3,697	74	3,111	6,881
5 Yr Amgylchedd Adeiledig	1,211	83	789	2,083
6 Y Gwyddorau Mathemategol, TG a Chyfrifiaduro	3,346	100	2,638	6,083
7 Busnes a Rheolaeth	5,921	122	5,232	11,275
8 Y Gwyddorau Cymdeithasol	7,118	61	2,139	9,318
9 Dyniaethau	9,869	48	12,735	22,651
10 Celf, Dylunio a'r Celfyddydau Perfformio	6,129	10	1,849	7,988
11aa Addysg HCA (SAC) - Cynradd	2,359	0	0	2,359
11ab1 - Uwchradd prinder	880	0	2	882
11ab2 - Uwchradd dim prinder	376	0	0	376
11b Addysg (Nid SAC)	1,074	1	5,288	6,363
<b>Cyfanswm</b>	<b>57,729</b>	<b>714</b>	<b>40,853</b>	<b>99,296</b>

- 11 Roedd cofrestrïadau cyllïdadwy ym mhob CPA. Roedd dros 11,000 o gofrestrïadau yn y *Dyniaethau*, *Gwyddoniaeth* a *Busnes a Rheolaeth*. Roedd cyfanswm o 27,214 o gofrestrïadau yn y CPAau gwyddoniaeth, peirianeg a mathemateg (CPAau 3, 4 a 6), sef 27 y cant o'r cyfanswm.
- 12 Y CPAau gyda'r nifer mwyaf o gofrestrïadau amser-llawn oedd *Gwyddoniaeth* a'r *Dyniaethau*. Roedd gan *Gwyddoniaeth* 12,114 a'r *Dyniaethau* 9,869 o gofrestrïadau amser-llawn a chyda'i gilydd roeddynt yn cynrychioli dros draean o gyfanswm y cofrestrïadau amser-llawn cyllïdadwy. Roedd 714 o fyfyrwyr rhyngosod ar eu blwyddyn allan. Roedd y myfyrwyr hyn yn astudio amrywiaeth eang o byncïau, gan gynnwys *Gwyddoniaeth* (189 myfyrwyr allan ar leoliad), *Busnes a Rheolaeth* (122 Myfyrwyr) a'r *Gwyddorau Mathemategol, TG a Chyfrifiadureg* (100 myfyrwyr).
- 13 Roedd mwy o gofrestrïadau amser-llawn nag o gofrestrïadau rhan-amser yn y mwyafrif o CPAau. Mewn *Addysg* yr oedd rhaniad rhwng cofrestrïadau ar gyrsïau HCA yn arwain at Statws Athro Cymwysedig (SAC) yn CPA 11a, a oedd bron i gyd yn rhai amser-llawn, a'r cyrsïau addysg eraill (CPA 11b) a oedd yn rhai rhan-amser gan mwyaf. Roedd y cydbwysedd rhwng amser-llawn a rhan-amser yn amrywio cryn dipyn rhwng gwahanol CPAau. Roedd dros hanner yr holl gofrestrïadau'n rhai rhan-amser mewn *Pyncïau a Phroffesiynau'n gysylltiedig â Meddygaeth* (69 y cant) a'r *Dyniaethau* (56 y cant).
- 14 Mae Tablau 4 a 5 yn dangos cofrestrïadau cyllïdadwy yn ôl CPA a lefel astudio ar gyfer cofrestrïadau amser-llawn. Myfyrwyr israddedig oedd yr holl fyfyrwyr ar flwyddyn ryng-gwrs allanol.

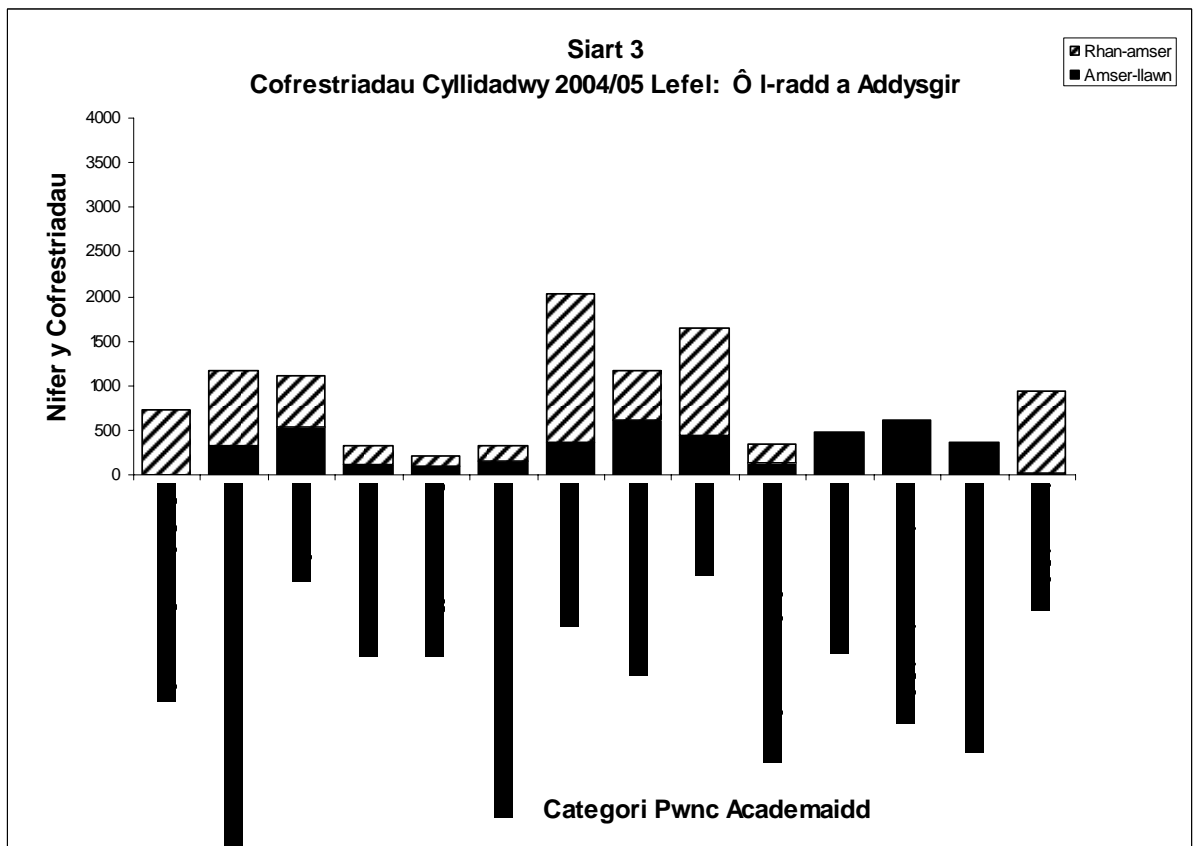
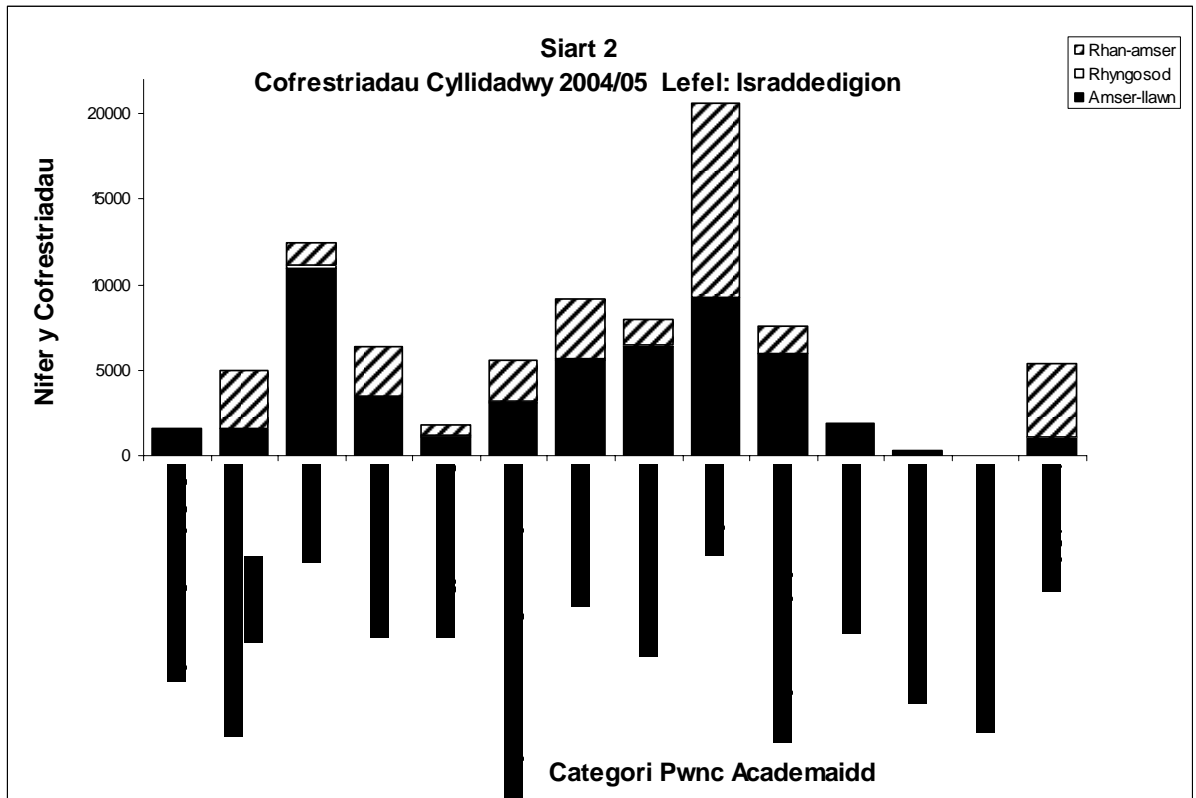
**Tabl 4: Cofrestriadau Cyllidadwy Amser-llawn yn ôl CPA a Lefel Astudio 2004/05**

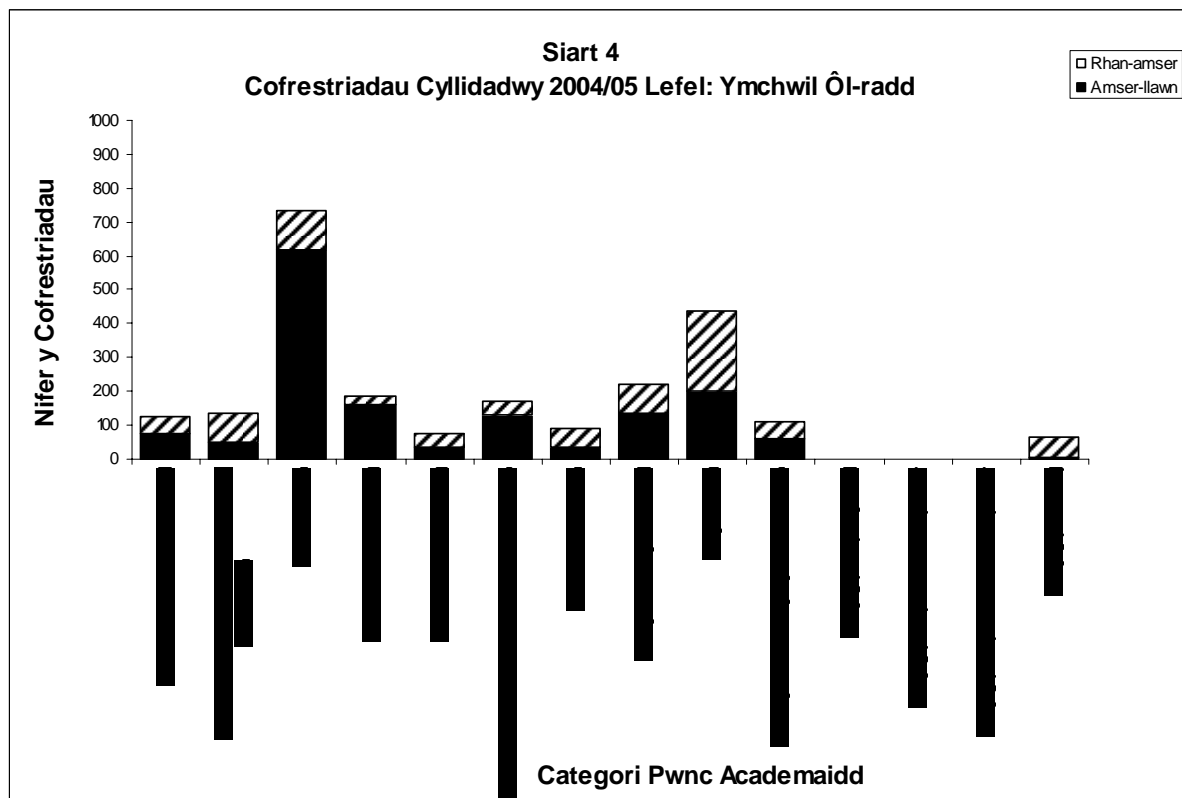
CPA	Israddedigion		Ôl-radd a Addysgir	Ymchwil Ôl-radd	Cyfanswm
	Gradd	Nid gradd			
1 Pynciau Clinigol a Chyn-glinigol	1,638	0	7	77	1,722
2 Pynciau a Phroffesiynau'n gysylltiedig â Meddygaeth	1,151	392	324	49	1,916
3 Gwyddoniaeth	10,521	444	533	616	12,114
4 Peirianeg a Thechnoleg	3,124	298	114	162	3,697
5 Yr Amgylchedd Adeiledig	1,001	69	105	37	1,211
6 Y Gwyddorau Mathemategol, TG a Chyfrifiaduro	2,628	435	151	133	3,346
7 Busnes a Rheolaeth	4,710	821	358	33	5,921
8 Y Gwyddorau Cymdeithasol	6,321	51	611	135	7,118
9 Dyniaethau	9,056	177	437	200	9,869
10 Celf, Dylunio a'r Celfyddydau Perfformio	5,330	600	138	61	6,129
11aa Addysg HCA (SAC) - Cynradd	1,878	0	481	0	2,359
11ab1 - Uwchradd prinder	274	0	606	0	880
11ab2 - Uwchradd dim prinder	7	0	369	0	376
11b Addysg (Nid SAC)	1,004	46	18	6	1,074
Cyfanswm	48,641	3,331	4,250	1,509	57,729

**Tabl 5: Cofrestriadau Cyllidadwy Rhan-amser yn ôl CPA a Lefel Astudio 2004/05**

CPA	Israddedigion	Ôl-radd a Addysgir	Ymchwil Ôl-radd	Cyfanswm
1 Pynciau Clinigol a Chyn-glinigol	0	713	50	763
2 Pynciau a Phroffesiynau'n gysylltiedig â Meddygaeth	3,427	846	89	4,362
3 Gwyddoniaeth	1,258	570	120	1,948
4 Peirianeg a Thechnoleg	2,873	216	22	3,111
5 Yr Amgylchedd Adeiledig	650	99	40	789
6 Y Gwyddorau Mathemategol, TG a Chyfrifiaduro	2,423	177	38	2,638
7 Busnes a Rheolaeth	3,499	1,674	59	5,232
8 Y Gwyddorau Cymdeithasol	1,490	562	87	2,139
9 Dyniaethau	11,286	1,211	238	12,735
10 Celf, Dylunio a'r Celfyddydau Perfformio	1,601	197	51	1,849
11aa Addysg HCA (SAC) - Cynradd	0	0	0	0
11ab1 - Uwchradd prinder	2	0	0	2
11ab2 - Uwchradd dim prinder	0	0	0	0
11b Addysg (Nid SAC)	4,309	921	58	5,288
Cyfanswm	32,815	7,186	852	40,853

- 15 Roedd 51,972 o gofrestriadau israddedig cyllidadwy amser-llawn; roedd y rhain yn cynrychioli 90 y cant o'r holl gofrestriadau cyllidadwy amser-llawn. Myfyrwyr ar gyrsiau ôl-radd a addysgir oedd 7 y cant o'r cofrestriadau ac roedd 3 y cant yn ymgymryd ag ymchwil ôl-radd.
- 16 Roedd peth amrywio rhwng y CPAau o ran cyfrannau'r myfyrwyr cyllidadwy amser-llawn a oedd yn astudio ar y lefelau israddedig ac ôl-radd. Roedd gan *Addysg HCA (SAC)* a *Phynciau a Phroffesiynau'n gysylltiedig â Meddygaeth* y cyfrannau mwyaf o fyfyrwyr amser-llawn a oedd yn raddedigion. Yn y mwyafrif o'r CPAau roedd y graddedigion yn dilyn cyrsiau a addysgir yn bennaf ond mewn *Pynciau Clinigol a Chyn-glinigol*, *Gwyddoniaeth*, a *Pheirianeg a Thechnoleg* roedd y mwyafrif yn gwneud graddau ymchwil.
- 17 Roedd cyfran lawer uwch o gyrsiau rhan-amser ar y lefel ôl-radd: roedd 18 y cant o'r cofrestriadau cyllidadwy yn rhai ôl-radd a addysgir a 2 y cant yn rhai ymchwil ôl-radd. Roedd y cyfrannau uchaf o raddedigion mewn *Busnes a Rheolaeth* (33 y cant) a *Gwyddoniaeth* (35 y cant). Ym mhob CPA, yn achos cyrsiau rhan-amser, roedd mwy o gofrestriadau ôl-radd a addysgir nag o gofrestriadau ymchwil ôl-radd. Y CPA gyda'r nifer mwyaf o raddedigion ymchwil rhan-amser oedd y *Dyniaethau*.
- 18 Mae Siartiau 2 i 4 yn dangos dosbarthiad y cofrestriadau ar draws y CPAau (gan gynnwys israniadau CPA 1 a CPA 11) a dangosant, ar gyfer pob lefel astudio unigol, y cydbwysedd rhwng y gwahanol foddau astudio.





#### COFRESTRIDAU CYLLIDADWY FFRANSEIS YN ÔL CPA, MODD ASTUDIO A SEFYDLIAD

- 19 Dengys Tabl 6 nifer y myfyrwyr, o fewn cyfanswm y cofrestriadau cyllidadwy a gofnodwyd, a oedd yn cael eu haddysgu o dan gytundebau ffranseis. Nid oedd unrhyw fyfyrwr ymchwil ôl-radd, na myfyrwr ôl-radd a addysgir amser-llawn, yn cael eu haddysgu o dan gytundebau ffranseis. O blith y 6,682 o gofrestrïadau a oedd yn cael eu haddysgu o dan gytundeb ffranseis, roedd 75 y cant ar gyrsiau rhan-amser i israddedigion. Caiff y myfyrwyr hyn eu trin fel categori ar wahân at ddibenion cyllido a chynrychiolant 15 y cant o'r israddedigion cyllidadwy rhan-amser. Roedd hefyd 1,278 o israddedigion amser-llawn a 361 o ôl-raddedigion, o rhain roedd 350 yn rhan-amser, a oedd yn cael eu haddysgu o dan gytundebau ffranseis.
- 20 O'r 6,682 o gofrestrïadau cyllidadwy ffranseis, roedd dros 81 y cant ohonynt yn rhai rhan-amser. Y prif CPAu i fyfyrwyr rhan-amser ffranseis oedd *Busnes a Rheolaeth*, *Peirianneg a Thechnoleg*, *Addysg (Nid SAC)* a *Phynciau a Phroffesiynau'n gysylltiedig â Meddygaeth*. Roedd y mwyafrif (82 y cant) o fyfyrwyr allanol breindal llawn amser yn dilyn cyrsiau di-radd. Mae Tabl D yn Atodiad 2 yn rhoi manylion yr holl gyrsiau a roddwyd allan ar ffranseis, gan gynnwys y gwerthoedd credyd cysylltiedig, yn ôl y sefydliadau a oedd yn darparu'r cyrsiau.
- 21 Dengys Tabl 7 gyfanswm y cofrestriadau ffranseis cyllidadwy yn ôl sefydliad. Roedd gan *Brifysgol Morgannwg* y nifer fwyaf o gofrestrïadau ffranseis (42 y cant), gyda 32 y cant yng *Ngholeg Prifysgol Cymru, Casnewydd*. Yn achos israddedigion rhan-amser, roedd y gyfran fwyaf, 41 y cant, yng *Ngholeg Prifysgol Cymru, Casnewydd* o'i chymharu â 34 y cant ym *Mhrifysgol Morgannwg*.



**Tabl 6: Cofrestrïadau Cyllidadwy Ffranseis yn ôl CPA 2004/05**

CPA	Amser-llawn			Rhan-amser		Cyfanswm
	Israddedigion Gradd	Israddedigion Nid Gradd	Ôl-radd a Addysgir	Israddedigion	Ôl -radd a Addysgir	
1 Pynciau Clinigol a Chyn-glinigol	0	0	0	0	0	0
2 Pynciau a Phroffesiynau'n gysylltiedig â Meddygaeth	21	220	0	653	0	894
3 Gwyddoniaeth	34	283	11	438	1	767
4 Peirianeg a Thechnoleg	8	43	0	663	0	714
5 Yr Amgylchedd Adeiledig	0	29	0	148	0	177
6 Y Gwyddorau Mathemategol, TG a Chyfrifiaduro	19	107	0	284	0	409
7 Busnes a Rheolaeth	77	145	0	881	331	1,433
8 Y Gwyddorau Cymdeithasol	0	4	0	14	0	18
9 Dyniaethau	44	47	0	145	0	236
10 Celf, Dylunio a'r Celfyddydau Perfformio	13	154	0	92	0	259
11aa Addysg HCA (SAC) - Cynradd	0	0	0	0	0	0
11ab1 - Uwchradd prinder	0	0	0	0	0	0
11ab2 - Uwchradd dim prinder	0	0	0	0	0	0
11b Addysg (Nid SAC)	0	32	0	1,726	18	1,776
Cyfanswm	215	1,063	11	5,043	350	6,682

**Tabl 7: Cofrestrïadau Cyllidadwy Ffranseis yn ôl Sefydliad 2004/05**

Sefydliad	Amser-llawn			Rhan-amser		Cyfanswm
	Israddedigion Gradd	Israddedigion Nid Gradd	Ôl-radd a Addysgir	Israddedigion	Ôl -radd a Addysgir	
Prifysgol Morgannwg	104	690	11	1,693	312	2,810
Prifysgol Cymru, Aberystwyth	17	0	0	17	0	34
Prifysgol Cymru, Bangor	0	69	0	87	18	174
Prifysgol Caerdydd	0	0	0	0	0	0
Prifysgol Cymru, Llanbedr Pont Steffan	59	0	0	23	0	82
Prifysgol Cymru Abertawe	0	29	0	0	0	29
Athrofa Prifysgol Cymru, Caerdydd	21	167	0	152	0	340
Prifysgol Cymru, Casnewydd	1	49	0	2,054	20	2,124
Athrofa Gogledd-ddwyrain Cymru	13	32	0	1,017	0	1,062
Athrofa Addysg Uwch Abertawe	0	0	0	0	0	0
Coleg y Drindod Caerfyrddin	0	0	0	0	0	0
Coleg Brenhinol Cerdd a Drama Cymru	0	28	0	0	0	28
Colegau Addysg Bellach	0	0	0	0	0	0
Cyfanswm	215	1,063	11	5,043	350	6,682

## HYFFORDDIANT CYCHWYNNOL ATHRAWON: COFRESTRÏADAU CYLLIDADWY YN ÔL PWNC A LEFEL ASTUDIO

- 22 Dengys Tabl 8 nifer y cofrestrïadau amser-llawn cyllidadwy ar gyrsiau HCA yn arwain at SAC a gofnodwyd rhwng 1 Awst 2004 a 1 Tachwedd 2004 yn gynhwysol. Mae'r dull hwn o gyfrif cofrestrïadau yn wahanol i'r dull a ddefnyddir mewn manau eraill yn y cyhoeddiad ac mae'n adlewyrchu'r dull a ddefnyddir i gyllido HCA (SAC). Sylwer, fodd bynnag, fod y niferoedd a ddangosir ar gyfer CPA 11a ym mhob tabl arall yn y cyhoeddiad hwn wedi'u cyfrif yn yr un modd â'r ffigurau eraill yn y tablau (h.y. cyfanswm y cofrestrïadau ar gyfer y flwyddyn academaidd lawn 2004/05). Roedd y mwyafrif o'r 3,802 o gofrestrïadau ar gyrsiau addysg gynradd (65 y cant). Cyrsiau i israddedigion oedd y rhan fwyaf o'r rhain, tra oedd hyfforddiant ar gyfer addysg uwchradd ar y lefel ôl-radd yn bennaf.

**Tabl 8: Hyfforddiant Cychwynnol Athrawon Cofrestrïadau Amser-llawn Cyllidadwy yn ôl Pwnc a Lefel Astudio 2004/05**

Pwnc	Lefel		Cyfanswm
	Israddedig	Ôl -radd a Addysgir	
Addysg HCA (SAC) - Cynradd	1,956	500	2,456
- Uwchradd			
- Celfyddyd	0	79	79
- Bioleg	4	60	64
- Astudiaethau Busnes	0	23	23
- Cemeg	0	36	36
- Dylunio a Thechnoleg	111	66	177
- Drama	89	19	108
- Saesneg	0	122	122
- Ffrangeg	17	67	84
- Gwyddoniaeth Gyffredinol/Integredig	0	54	54
- Daearyddiaeth	0	49	49
- Almaeneg	0	8	8
- Hanes	0	77	77
- Technoleg Gwybodaeth	0	52	52
- Eidaleg	0	3	3
- Mathemateg	45	97	142
- Cerddoriaeth	8	27	35
- Ieithoedd Modern Eraill	0	1	1
- Gwyddoniaeth Arall	0	0	0
- Addysg Gorfforol	0	95	95
- Ffiseg	0	30	30
- Addysg Grefyddol	0	33	33
- Sbaeneg	0	8	8
- Cymraeg	19	43	62
- Astudiaethau Awyr Agored	0	4	4
Cyfanswm	2,249	1,553	3,802

#### DARPARIAETH A ADDYSGIR GREDYD-SEILIEDIG

- 23 Ers 1997/98 yn achos darpariaeth a addysgir ran-amser ac ers 2002/03 yn achos darpariaeth a addysgir amser-llawn, mae dyraniadau cyllid wedi cael eu cyfrifo ar sail gwerthoedd credyd. Dangosir dosbarthiad y gwerthoedd credyd ar draws CPAau a lefelau astudio ar gyfer 2004/05 yn Nhablau 9a a 9c a'r dosbarthiad ar draws sefydliadau yn Nhablau 9b a 9d. Mae'r tablau hyn yn mynegi'r cofrestrïadau a addysgir cyllidadwy a ddangosir yn Nhablau 4 a 5 a chofrestrïadau rhyngosod blwyddyn allan cyllidadwy ar sail gwerthoedd credyd.
- 24 Dylai'r holl ddata credyd-seiliedig gydymffurfio â'r Fframwaith Credydau a Chymwysterau Cymru (FfCCC), ac eithrio mai'r lefel astudio yw lefel y cymhwyster cyffredinol yr anelir ato ac nid lefel y modiwl neu uned.
- 25 Mae'r 57,729 o gofrestrïadau a addysgir amser-llawn cyllidadwy a ddangosir yn Nhabl 4 a'r 714 o gofrestrïadau rhyngosod blwyddyn allan a ddangosir yn Nhabl 3 yn cyfateb i'r 6,809,365 o werthoedd credyd yn Nhabl 9a. Mae'r 40,853 o gofrestrïadau a addysgir rhan-amser cyllidadwy yn Nhabl 5 yn cyfateb i'r cyfanswm o 1,652,424 o werthoedd credyd yn Nhabl 9c. Yn achos astudiaeth amser-llawn, roedd pob cofrestrïad israddedig yn gyfwerth â 119 o werthoedd credyd ar gyfartaledd; roedd pob cofrestrïad ôl-radd a addysgir yn gyfwerth â 142 o werthoedd credyd ar gyfartaledd. Yn achos astudiaeth ran-amser, roedd pob cofrestrïad israddedig yn gyfwerth â 37 o werthoedd credyd ar gyfartaledd; roedd pob cofrestrïad ôl-radd a addysgir yn gyfwerth â 60 o werthoedd credyd ar gyfartaledd. Cyfrifir rhyngosod blwyddyn allan fel 60 gwerth credyd y cofrestrïad at ddibenion cyllido. Dylid nodi i werthoedd credyd gael eu neilltuo i CPAau yn ôl pwnc y modiwl neu uned yr oedd y gwerthoedd credyd yn gysylltiedig ag ef, ond mai anaml y cafodd cofrestrïadau eu rhannu ar draws CPAau. Felly, ar lefel y CPA, nid yw'r nifer o werthoedd credyd yn cyfateb yn union i nifer y cofrestrïadau.

**Tabl 9a: Gwerthoedd Credyd Cyllidadwy a Addysgir Amser-llawn a Rhyngosod Blwyddyn Allan yn ôl CPA 2004/05**

CPA	Israddedig		Ôl-radd a Addysgir	Cyfanswm
	Gradd	Nid Gradd		
1 Pynciau Clinigol a Chyn-glinigol	195,570	0	3,690	199,260
2 Pynciau a Phroffesiynau'n gysylltiedig â Meddygaeth	159,344	40,635	49,484	249,463
3 Gwyddoniaeth	1,244,030	56,085	80,651	1,380,766
4 Peirianeg a Thechnoleg	356,351	30,817	12,272	399,440
5 Yr Amgylchedd Adeiledig	110,512	6,091	18,292	134,895
6 Y Gwyddorau Mathemategol, TG a Chyfrifiaduro	383,962	57,943	27,532	469,437
7 Busnes a Rheolaeth	482,710	80,138	59,238	622,086
8 Y Gwyddorau Cymdeithasol	799,133	14,970	85,720	899,823
9 Dyniaethau	1,069,198	13,429	67,930	1,150,557
10 Celf, Dylunio a'r Celfyddydau Perfformio	626,904	70,900	18,720	716,524
11aa Addysg HCA (SAC) - Cynradd	223,940	0	58,800	282,740
11ab1 - Uwchradd prinder	32,486	0	73,140	105,626
11ab2 - Uwchradd dim prinder	792	0	44,280	45,072
11b Addysg (Nid SAC)	138,220	12,751	2,705	153,676
<b>Cyfanswm</b>	<b>5,823,152</b>	<b>383,759</b>	<b>602,454</b>	<b>6,809,365</b>

Mae amser-llawn yn cynnwys rhyngosod blwyddyn allan wedi'i gyfrif fel 0.5 cyfwerth ag amser-llawn (gwerthoedd credyd)

**Tabl 9b: Gwerthoedd Credyd Cyllidadwy a Addysgir Amser-llawn a Rhyngosod Blwyddyn Allan yn ôl Sefydliad 2004/05**

Sefydliad	Israddedig		Ôl-radd a Addysgir	Cyfanswm
	Gradd	Nid Gradd		
Prifysgol Morgannwg	769,519	117,006	54,839	941,364
Prifysgol Cymru, Aberystwyth	672,290	13,320	74,650	760,260
Prifysgol Cymru, Bangor	498,951	10,110	90,960	600,021
Prifysgol Caerdydd	1,531,575	0	155,765	1,687,340
Prifysgol Cymru, Llanbedr Pont Steffan	78,200	7,060	9,760	95,020
Prifysgol Cymru Abertawe	766,256	3,480	53,794	823,530
Athrofa Prifysgol Cymru, Caerdydd	564,757	66,339	62,160	693,256
Prifysgol Cymru, Casnewydd	284,000	17,161	16,810	317,971
Athrofa Gogledd-ddwyrain Cymru	193,126	38,134	2,880	234,140
Athrofa Addysg Uwch Abertawe	242,778	77,401	59,346	379,525
Coleg y Drindod Caerfyrddin	141,880	0	15,990	157,870
Coleg Brenhinol Cerdd a Drama Cymru	54,660	3,360	5,500	63,520
Coleg Pen-y-bont ar Ogwr	0	1,968	0	1,968
Coleg Sir Gâr	22,520	2,740	0	25,260
Coleg Llandrillo	2,640	11,945	0	14,585
Coleg Menai	0	0	0	0
Coleg Castell-nedd Port Talbot	0	1,740	0	1,740
Coleg Morgannwg	0	10,990	0	10,990
Coleg Abertawe	0	1,005	0	1,005
<b>Cyfanswm</b>	<b>5,823,152</b>	<b>383,759</b>	<b>602,454</b>	<b>6,809,365</b>

Mae amser-llawn yn cynnwys rhyngosod blwyddyn allan wedi'i gyfrif fel 0.5 cyfwerth ag amser-llawn (gwerthoedd credyd)

**Tabl 9c: Gwerthoedd Credyd Cyllidadwy a Addysgir Rhan-amser yn ôl CPA 2004/05**

CPA	Israddedig		Ôl-radd a Addysgir	Cyfanswm
	Heb gynnwys Ffranseis	Ffranseis		
1 Pynciau Clinigol a Chyn-glinigol	0	0	54,705	54,705
2 Pynciau a Phroffesiynau'n gysylltiedig â Meddygaeth	122,012	28,309	54,282	204,603
3 Gwyddoniaeth	40,993	16,522	31,906	89,421
4 Peirianeg a Thechnoleg	107,213	40,196	12,541	159,950
5 Yr Amgylchedd Adeiledig	37,110	13,723	5,165	55,998
6 Y Gwyddorau Mathemategol, TG a Chyfrifiaduro	88,129	27,731	12,119	127,979
7 Busnes a Rheolaeth	138,045	53,163	104,934	296,142
8 Y Gwyddorau Cymdeithasol	67,384	7,865	32,077	107,326
9 Dyniaethau	172,539	1,686	59,571	233,796
10 Celf, Dylunio a'r Celfyddydau Perfformio	51,829	7,868	16,304	76,001
11aa Addysg HCA (SAC) - Cynradd	0	0	0	0
11ab1 - Uwchradd prinder	120	0	0	120
11ab2 - Uwchradd dim prinder	0	0	0	0
11b Addysg (Nid SAC)	101,040	100,883	44,460	246,383
Cyfanswm	926,414	297,946	428,064	1,652,424

**Tabl 9d: Gwerthoedd Credyd Cyllidadwy a Addysgir Rhan-amser yn ôl Sefydliad 2004/05**

Sefydliad	Israddedig		Ôl-radd a Addysgir	Cyfanswm
	Heb gynnwys Ffranseis	Ffranseis		
Prifysgol Morgannwg	131,166	106,816	99,752	337,734
Prifysgol Cymru, Aberystwyth	42,730	1,090	17,240	61,060
Prifysgol Cymru, Bangor	55,338	6,585	29,306	91,229
Prifysgol Caerdydd	79,480	0	105,335	184,815
Prifysgol Cymru, Llanbedr Pont Steffan	65,876	1,390	24,430	91,696
Prifysgol Cymru Abertawe	76,642	0	26,080	102,722
Athrofa Prifysgol Cymru, Caerdydd	72,420	11,568	29,246	113,234
Prifysgol Cymru, Casnewydd	139,265	127,998	55,355	322,618
Athrofa Gogledd-ddwyrain Cymru	124,079	42,499	13,035	179,613
Athrofa Addysg Uwch Abertawe	86,327	0	18,775	105,102
Coleg y Drindod Caerfyrddin	18,860	0	6,890	25,750
Coleg Brenhinol Cerdd a Drama Cymru	0	0	2,620	2,620
Coleg Pen-y-bont ar Ogwr	396	0	0	396
Coleg Sir Gâr	5,770	0	0	5,770
Coleg Llandrillo	23,255	0	0	23,255
Coleg Menai	1,220	0	0	1,220
Coleg Castell-nedd Port Talbot	1,785	0	0	1,785
Coleg Morgannwg	1,100	0	0	1,100
Coleg Abertawe	705	0	0	705
Cyfanswm	926,414	297,946	428,064	1,652,424

**GWERTHOEDD CREDYD / LLEOEDD WEDI'U CYLLIDO A GWERTHOEDD CREDYD / COFRESTRIADAU CYLLIDADWY YN ÔL MODD ASTUDIO**

- 26 Mae Tabl 10 yn cymharu cofrestriadau/gwerthoedd credyd cyllidadwy â lleoedd/gwerthoedd credyd wedi'u cyllido yn ôl modd astudio a lefel astudio ar gyfer 2004/05.
- 27 Roedd gwerthoedd credyd israddedig amser-llawn a rhyngosod blwyddyn allan yn fymryn yn uwch na nifer y gwerthoedd credyd wedi'u cyllido yn 2004/05. Roedd gwerthoedd credyd ôl-radd a addysgir amser-llawn yn 3 y cant yn is na gwerthoedd credyd wedi'u cyllido ac roedd cofrestriadau ymchwil ôl-radd amser-llawn yn 12 y cant yn uwch na niferoedd wedi'u cyllido.
- 28 Roedd gwerthoedd credyd israddedig rhan-amser yn 14 y cant yn uwch na'r nifer o werthoedd credyd wedi'u cyllido ac roedd gwerthoedd credyd ôl-radd a addysgir rhan-amser yn 24 y cant yn uwch na nifer y gwerthoedd credyd wedi'u cyllido. Roedd cofrestriadau ymchwil ôl-radd rhan-amser yn 1 y cant yn uwch na lleoedd wedi'u cyllido.

**Tabl 10: Cofrestriadau / Gwerthoedd Credyd Cyllidadwy ac wedi'u Cyllido 2004/05**

**Gwerthoedd Credyd**

Modd	Lefel	Gwerthoedd Credyd	Gwerthoedd Credyd wedi'u Cyllido
Amser-llawn/Rhyngosod Blwyddyn Allan*	Israddedig - Gradd	5,823,152	5,693,874
	Israddedig - Nid Gradd	383,759	500,450
	Cyfanswm Israddedig	6,206,911	6,194,324
	Ôl-radd a Addysgir	602,454	622,890
Rhan-amser	Israddedig		
	heb gynnwys ffranseis	926,414	810,868
	ffranseis	297,946	265,063
	Cyfanswm Israddedig	1,224,360	1,075,931
	Ôl-radd a Addysgir	428,064	344,702
Cyfanswm		8,461,789	8,237,847

\*Cyfrifwyd rhyngosod blwyddyn allan fel 0.5 cyfwerth ag amser-llawn (gwerthoedd credyd)

**Cofrestriadau**

Modd	Lefel	Cofrestriadau	Lleoedd wedi'u Cyllido
Amser-llawn	Ymchwil Ôl-radd	1,509	1,350
Rhan-amser	Ymchwil Ôl-radd	852	840

**GWERTHOEDD CREDYD / LLEOEDD WEDI'U CYLLIDO A GWERTHOEDD CREDYD / COFRESTRIADAU CYLLIDADWY YN ÔL SEFYDLIAD A MODD ASTUDIO**

- 29 Dengys Tabl 11 nifer y gwerthoedd credyd / cofrestriadau cyllidadwy a nifer y gwerthoedd credyd / lleoedd wedi'u cyllido ym mhob sefydliad. Mae'r tabl hwn yn dangos i ba raddau y llwyddodd y sefydliadau i recriwtio hyd at eu gwerthoedd credyd / lleoedd wedi'u cyllido. Ceir dadansoddiad manylach o werthoedd credyd / lleoedd wedi'u cyllido ym mhob sefydliad yn Nhabl A7, Atodiad 2.
- 30 Er bod gwerthoedd credyd israddedig amser-llawn a rhyngosod at ei gilydd ychydig yn uwch na nifer y gwerthoedd credyd wedi'u cyllido, ond roedd y gwahaniaethau ar gyfer SAUau unigol yn amrywio o 13 y cant o dan lleoedd wedi'u cyllido ym *Athrofa Addysg Uwch Gogledd-Orllewin Cymru* i 20 y cant uwchben lleoedd wedi'u cyllido yng *Ngholeg y Drindod Caerfyrddin*. Roedd gwerthoedd credyd israddedig rhan-amser cyllidadwy yn 14 y cant yn uwch na gwerthoedd credyd israddedig rhan-amser wedi'u cyllido, ond yn unigol roedd sefydliadau'n amrywio cryn dipyn.
- 31 Nid oedd yr un o'r Colegau AB yn recriwtio hyd at eu niferoedd a gyllidir (gan gymryd amser llawn a rhan amser gyda'i gilydd).

**Tabl 11: Gwerthoedd Credyd/Cofrestriadau Cyllidadwy a Gwerthoedd Credyd/Lleoedd wedi'u Cyllido yn ôl Modd Astudio, Lefel Astudio a Sefydliad 2004/05**

**Israddedig**

Sefydliad	Amser-llawn/Rhyngosod*		Rhan-amser	
	Gwerthoedd Credyd	Gwerthoedd Credyd wedi'u Cyllido	Gwerthoedd Credyd	Gwerthoedd Credyd wedi'u Cyllido
Prifysgol Morgannwg	886,525	964,835	237,982	246,568
Prifysgol Cymru, Aberystwyth	685,610	669,319	43,820	46,389
Prifysgol Cymru, Bangor	509,061	521,797	61,923	48,597
Prifysgol Caerdydd	1,531,575	1,499,500	79,480	58,878
Prifysgol Cymru, Llanbedr	85,260	93,179	67,266	68,688
Prifysgol Cymru Abertawe	769,736	722,378	76,642	62,857
Athrofa Prifysgol Cymru, Caerdydd	631,096	607,010	83,988	65,336
Prifysgol Cymru, Casnewydd	301,161	289,808	267,263	232,910
Athrofa Gogledd-ddwyrain Cymru	231,260	266,946	166,578	133,677
Athrofa Addysg Uwch Abertawe	320,179	316,609	86,327	59,704
Coleg y Drindod Caerfyrddin	141,880	117,907	18,860	16,827
Coleg Brenhinol Cerdd a Drama	58,020	50,984	0	0
Coleg Pen-y-bont ar Ogwr	1,968	3,342	396	0
Coleg Sir Gâr	25,260	28,613	5,770	6,446
Coleg Llandrillo	14,585	21,308	23,255	22,483
Coleg Menai	0	609	1,220	1,400
Coleg Castell-nedd Port Talbot	1,740	2,192	1,785	2,235
Coleg Morgannwg	10,990	15,014	1,100	2,030
Coleg Abertawe	1,005	2,974	705	906
<b>Cyfanswm</b>	<b>6,206,911</b>	<b>6,194,324</b>	<b>1,224,360</b>	<b>1,075,931</b>

\*Cyfrifwyd rhyngosod blwyddyn allan fel 0.5 cyfwerth ag amser-llawn (gwerthoedd credyd)

**Ôl-radd a Addysgir**

Sefydliad	Amser-llawn		Rhan-amser	
	Gwerthoedd Credyd	Gwerthoedd Credyd wedi'u Cyllido	Gwerthoedd Credyd	Gwerthoedd Credyd wedi'u Cyllido
Prifysgol Morgannwg	54,839	79,683	99,752	105,779
Prifysgol Cymru, Aberystwyth	74,650	72,793	17,240	20,901
Prifysgol Cymru, Bangor	90,960	95,898	29,306	14,312
Prifysgol Caerdydd	155,765	154,966	105,335	49,767
Prifysgol Cymru, Llanbedr	9,760	7,513	24,430	14,084
Prifysgol Cymru Abertawe	53,794	45,840	26,080	25,184
Athrofa Prifysgol Cymru, Caerdydd	62,160	58,707	29,246	22,769
Prifysgol Cymru, Casnewydd	16,810	17,142	55,355	49,236
Athrofa Gogledd-ddwyrain Cymru	2,880	1,458	13,035	16,432
Athrofa Addysg Uwch Abertawe	59,346	65,554	18,775	14,485
Coleg y Drindod Caerfyrddin	15,990	16,751	6,890	7,106
Coleg Brenhinol Cerdd a Drama	5,500	6,585	2,620	4,647
Colegau Addysg Bellach	0	0	0	0
<b>Cyfanswm</b>	<b>602,454</b>	<b>622,890</b>	<b>428,064</b>	<b>344,702</b>

**Ymchwil Ôl-radd**

Sefydliad	Amser-llawn		Rhan-amser	
	Cofrestriadau	Lleoedd wedi'u Cyllido	Cofrestriadau	Lleoedd wedi'u Cyllido
Prifysgol Morgannwg	136	114	219	173
Prifysgol Cymru, Aberystwyth	161	168	37	57
Prifysgol Cymru, Bangor	188	155	92	102
Prifysgol Caerdydd	693	577	262	244
Prifysgol Cymru, Llanbedr	18	23	61	58
Prifysgol Cymru Abertawe	276	281	119	170
Athrofa Prifysgol Cymru, Caerdydd	23	10	50	19
Prifysgol Cymru, Casnewydd	13	15	2	1
Athrofa Gogledd-ddwyrain Cymru	0	7	0	8
Athrofa Addysg Uwch Abertawe	1	0	10	8
Coleg y Drindod Caerfyrddin	0	0	0	0
Coleg Brenhinol Cerdd a Drama	0	0	0	0
Colegau Addysg Bellach	0	0	0	0
<b>Cyfanswm</b>	<b>1,509</b>	<b>1,350</b>	<b>852</b>	<b>840</b>

**CYNNYDD MEWN GWERTHOEDD CREDYD / COFRESTRIADAU CYLLIDADWY 2003/04 I 2004/05**

- 32 Mae Tabl 12 yn dangos y newid canrannol yn nifer y gwerthoedd credyd / cofrestrïadau cyllidadwy yn ôl modd astudio a lefel astudio rhwng 2003/04 a 2004/05. Gwerthoedd credyd yw'r ffigurau a ddangosir ar gyfer israddedigion ac ôl-radd a addysgir a chofrestrïadau yw'r ffigurau ar gyfer ymchwil ôl-radd.

**Tabl 12: Cynnydd mewn Gwerthoedd Credyd/Cofrestrïadau Cyllidadwy yn ôl Lefel Astudio 2003/04 i 2004/05**

**Gwerthoedd Credyd**

Modd	Lefel	2003/04	2004/05	Cynnydd %
Amser-llawn/Rhyngosod Blwyddyn Allan*	Israddedig - Gradd	5,704,980	5,823,152	2.1
	Israddedig - Nid Gradd	426,338	383,759	-10.0
	Cyfanswm Israddedig	6,131,318	6,206,911	1.2
	Ôl-radd a Addysgir	605,690	602,454	-0.5
Rhan-amser	Israddedig			
	heb gynnwys ffranseis	913,295	926,414	1.4
	ffranseis	308,034	297,946	-3.3
	Cyfanswm Israddedig	1,221,329	1,224,360	0.2
	Ôl-radd a Addysgir	382,295	428,064	12.0
Cyfanswm		8,340,632	8,461,789	1.5

\*Cyfrifwyd rhyngosod blwyddyn allan fel 0.5 cyfwerth ag amser-llawn (gwerthoedd credyd)

**Cofrestrïadau**

Modd	Lefel	2003/04	2004/05	Cynnydd %
Amser-llawn	Ymchwil Ôl-radd	1,470	1,509	2.6
Rhan-amser	Ymchwil Ôl-radd	889	852	-4.2

- 33 Yn gyffredinol, cynyddodd nifer y gwerthoedd credyd cyllidadwy (gan 1.5 y cant) rhwng 2003/04 a 2004/05, ond roedd ychydig o amrywiaeth rhwng y lefelau a'r dulliau gwahanol o astudio.
- 34 Cafwyd symudiad ymysg myfyrwyr israddedig amser llawn o gyrsiau di-radd i gyrsiau gradd. Yn gyffredinol, gwrthbwsodd cynnydd o 2 y cant mewn gwerthoedd credyd sy'n gysylltiedig â graddau israddedigion ostyngiad o 10 y cant mewn cyrsiau di-radd i israddedigion, a arweiniodd at gynydd cyffredinol o 1 y cant mewn gwerthoedd credyd israddedigion amser llawn a myfyrwyr blwyddyn ryng-gwrs.
- 35 Cafwyd cynnydd dibwys mewn gwerthoedd credyd israddedigion rhan amser. Fodd bynnag, roedd peth symud rhwng darpariaeth a ddarparwyd o fewn y sefydliad a gyllidwyd a darpariaeth a roddwyd ar freindal, gan arwain at ostyngiad o 3 y cant yng ngwerthoedd credyd a roddwyd ar freindal.
- 36 Cynyddodd gwerthoedd credyd ôl-raddedigion a addysgir yn sylweddol, gan 12 y cant, ar gyfer rhan amser ond gostyngodd ryw fymryn ar gyfer amser llawn.
- 37 Dangosir twf yn ôl CPA yn Nhabl 13. Roedd cryn amrywiaeth yn nhyfiant y categorïau pwnc gwahanol, gyda thwf cryf mewn cyrsiau a addysgir mewn *Pynciau Clinigol a Chyn-Glinigol* i fyfyrwyr amser llawn a rhan amser a, hefyd, mewn amser llawn, *Amgylchedd Adeiledig* ac mewn rhan amser *Pynciau a Phroffesiynau sy'n Gysylltiedig â Meddygaeth*. Yn anaml y bu gostyngiadau mewn gwerthoedd credyd o fewn Categoriâu Pwnc Academaidd yn fwy na 5 y cant ond, mewn rhan amser, cafwyd gostyngiadau sylweddol yn nifer y gwerthoedd credyd yn y *Gwyddorau Cymdeithasol a Chelf, Dylunio a'r Celfyddydau Perfformio*. Roedd amrywiadau canrannol uwch mewn ymchwil ôl-raddedig ond, yn gyffredinol, roedd y niferoedd yn isel

**Tabl 13: Cynnydd mewn Gwerthoedd Credyd/Cofrestriadau Cyllidawdy yn ôl CPA 2003/04 i 2004/05**

**Gwerthoedd Credyd**

**Amser-llawn/Rhyngosod Blwyddyn Allan\***

CPA		2003/04	2004/05	Cynnydd %
1	Pynciau Clinigol a Chyn-glinigol	180,360	199,260	10.5
2	Pynciau a Phroffesiynau'n gysylltiedig â Meddygaeth	239,363	249,463	4.2
3	Gwyddoniaeth	1,358,882	1,380,766	1.6
4	Peirianeg a Thechnoleg	404,219	399,440	-1.2
5	Yr Amgylchedd Adeiledig	123,394	134,895	9.3
6	Y Gwyddorau Mathemategol, TG a Chyfrifiaduro	494,905	469,437	-5.1
7	Busnes a Rheolaeth	659,106	622,086	-5.6
8	Y Gwyddorau Cymdeithasol	887,016	899,823	1.4
9	Dyniaethau	1,107,924	1,150,557	3.8
10	Celf, Dylunio a'r Celfyddydau Perfformio	695,613	716,524	3.0
11aa	Addysg HCA (SAC) - Cynradd	287,179	282,740	-1.5
11ab1	- Uwchradd - prinder	104,525	105,626	1.1
11ab2	- Uwchradd - dim prinder	46,020	45,072	-2.1
11b	Addysg (Nid SAC)	148,503	153,676	3.5
Cyfanswm		6,737,009	6,809,365	1.1

\*Cyfrifwyd rhyngosod blwyddyn allan fel 0.5 cyfwerth ag amser-llawn (gwerthoedd credyd)

**Rhan-amser a Addysgir**

CPA		2003/04	2004/05	Cynnydd %
1	Pynciau Clinigol a Chyn-glinigol	11,850	54,705	361.6
2	Pynciau a Phroffesiynau'n gysylltiedig â Meddygaeth	182,521	204,603	12.1
3	Gwyddoniaeth	88,280	89,421	1.3
4	Peirianeg a Thechnoleg	146,955	159,950	8.8
5	Yr Amgylchedd Adeiledig	54,532	55,998	2.7
6	Y Gwyddorau Mathemategol, TG a Chyfrifiaduro	130,249	127,979	-1.7
7	Busnes a Rheolaeth	310,768	296,142	-4.7
8	Y Gwyddorau Cymdeithasol	121,386	107,326	-11.6
9	Dyniaethau	234,142	233,796	-0.1
10	Celf, Dylunio a'r Celfyddydau Perfformio	91,152	76,001	-16.62
11aa	Addysg HCA (SAC) - Cynradd	72	0	-100.0
11ab1	- Uwchradd - prinder	360	120	-66.7
11ab2	- Uwchradd - dim prinder	60	0	-100.0
11b	Addysg (Nid SAC)	231,297	246,383	6.5
Cyfanswm		1,603,624	1,652,424	3.0

**Cofrestriadau**

**Amser-llawn Ymchwil Ôl-radd**

CPA		2003/04	2004/05	Cynnydd %
1	Pynciau Clinigol a Chyn-glinigol	121	77	-36.4
2	Pynciau a Phroffesiynau'n gysylltiedig â Meddygaeth	43	49	14.0
3	Gwyddoniaeth	613	616	0.5
4	Peirianeg a Thechnoleg	179	162	-9.5
5	Yr Amgylchedd Adeiledig	36	37	1.4
6	Y Gwyddorau Mathemategol, TG a Chyfrifiaduro	113	133	17.7
7	Busnes a Rheolaeth	51	33	-35.3
8	Y Gwyddorau Cymdeithasol	82	135	64.6
9	Dyniaethau	176	200	13.6
10	Celf, Dylunio a'r Celfyddydau Perfformio	49	61	24.5
11b	Addysg (Nid SAC)	7	6	-14.3
Cyfanswm		1,470	1,509	2.6

**Rhan-amser Ymchwil Ôl-radd**

CPA		2003/04	2004/05	Cynnydd %
1	Pynciau Clinigol a Chyn-glinigol	47	50	6.4
2	Pynciau a Phroffesiynau'n gysylltiedig â Meddygaeth	92	89	-3.3
3	Gwyddoniaeth	130	120	-7.7
4	Peirianeg a Thechnoleg	30	22	-26.7
5	Yr Amgylchedd Adeiledig	43	40	-7.0
6	Y Gwyddorau Mathemategol, TG a Chyfrifiaduro	40	38	-5.0
7	Busnes a Rheolaeth	98	59	-39.8
8	Y Gwyddorau Cymdeithasol	61	87	42.6
9	Dyniaethau	251	238	-5.2
10	Celf, Dylunio a'r Celfyddydau Perfformio	40	51	27.5
11b	Addysg (Nid SAC)	57	58	1.8
Cyfanswm		889	852	-4.2



- 38 Mae Tabl 14 yn cymharu gwerthoedd credyd israddedig ffranseis rhan-amser cyllidawdy yn 2004/05 â rhai 2003/04.

**Tabl 14: Cynnydd mewn Gwerthoedd Credyd Ffranseis Rhan-amser Israddedig Cyllidawdy yn ôl CPA 2003/04 i 2004/05**

CPA	2002/03	2003/04	Cynnydd %
1 Pynciau Clinigol a Chyn-glinigol	0	0	0.0
2 Pynciau a Phroffesiynau'n gysylltiedig â Meddygaeth	25,636	28,309	10.4
3 Gwyddoniaeth	18,472	16,522	-10.6
4 Peirianeg a Thechnoleg	39,852	40,196	0.9
5 Yr Amgylchedd Adeiledig	13,997	13,723	-2.0
6 Y Gwyddorau Mathemategol, TG a Chyfrifiaduro	30,637	27,731	-9.5
7 Busnes a Rheolaeth	54,308	53,163	-2.1
8 Y Gwyddorau Cymdeithasol	10,617	7,865	-25.9
9 Dyniaethau	1,925	1,686	-12.4
10 Celf, Dylunio a'r Celfyddydau Perfformio	10,330	7,868	-23.8
11a Addysg HCA (SAC) - Cynradd	0	0	0.0
11ab1 - Uwchradd prinder	0	0	0.0
11ab2 - Uwchradd dim prinder	0	0	0.0
11b Addysg (Nid SAC)	102,260	100,883	-1.3
Cyfanswm	308,034	297,946	-3.3

- 39 Roedd cynnydd o 3 y cant mewn gwerthoedd credyd ffranseis rhan-amser cyllidawdy o'r naill flwyddyn i'r llall gyda gostyngiadau sylweddol mewn *Celf, Dylunio a'r Celfyddydau Perfformio*.

**FFYNONELLAU DATA A DIFFINIADAU****Ffynonellau Data ar gyfer y Tablau a'r Siartiau**

Mae'r holl gofrestriadau (ac eithrio Tabl 8) yn gyson â'r ffigurau a ddangosir yn Nhablau Monitro Diwedd Blwyddyn (MDB) 3, 4 a 5 (h.y. cofrestriadau ar gyfer y flwyddyn lawn ar ôl tynnu cofrestriadau a oedd yn cael eu cyfrif fel cyrsiau nas cwblhawyd at ddibenion yr arolygon MDB). Er mwyn cyfrif fel cwrs a gwblhawyd, rhaid i'r myfyriwr gwblhau'r flwyddyn astudio neu'r cwrs llawn. Sylwer, fodd bynnag, fod myfyrwr a addysgir amser-llawn sydd wedi'u cofrestru ar raglen semestredig ac sydd wedi cwblhau'r semester cyntaf yn unig, neu sydd wedi'u cofrestru ar raglen sydd heb ei semestereiddio ac wedi cwblhau'r pedwar mis cyntaf, yn cael eu cyfrif fel 0.5 cyfwerth ag amser llawn (gweler MDB Atodiad G paragraff 15 am ragor o wybodaeth). Mae'r data am gofrestriadau HCA (SAC) yn Nhabl 8 yn gyson â cholofn 1 yn Nhabl MDB 2 (h.y. cofrestriadau rhwng 1 Awst a 1 Tachwedd yn unig) ac yn adlewyrchu'r dull a ddefnyddir i gyllido HCA (SAC).

Cynhwysir cofrestriadau ar gyrsiau Addysg Barhaus yn y tablau ac, oni nodir yn wahanol neu oni ddangosir hwy ar wahân, mae'r ffigurau yn cynnwys darpariaeth ffranseis.

Gan fod yr holl ffigurau am gofrestriadau yn cael eu dangos fel rhifau cyfain yn y tablau, mae'n bosibl, mewn rhai achosion, na fydd y ffigurau'n adio i'r cyfansymiau a roddwyd oherwydd talgrynnu.

Mae'r holl werthoedd credyd yn gyson â'r data a gasglwyd yn Nhablau MDB 1a, 1b, 1c a 5 (h.y. gwerthoedd credyd ar gyfer y flwyddyn lawn ar ôl tynnu gwerthoedd credyd a gyfrifwyd fel rhai nas cwblhawyd at ddibenion yr arolygon MDB). Er mwyn cyfrif fel cwrs a gwblhawyd rhaid i'r gwerthoedd credyd fod yn gysylltiedig â modiwlau neu unedau a gwblhawyd. Fodd bynnag, lle mae myfyrwr a addysgir amser-llawn wedi'u cofrestru ar raglen wedi'i semestereiddio ac wedi cwblhau gofynion y modiwl am y semester cyntaf yn unig, neu wedi'u cofrestru ar raglen sydd heb ei semestereiddio ac wedi cwblhau gofynion y modiwl am y pedwar mis cyntaf, mae'r gwerthoedd credyd cysylltiedig yn cael eu cyfrif fel rhai a gwblhawyd (gweler MDB Atodiad H paragraff 20 am ragor o wybodaeth).

**Tabl 1**

Ffynhonnell: MDB 2004/05  
Cynnwys: Pob cofrestriad.

**Tablau 2 i 5 a Siartiau 1-4**

Ffynhonnell: MDB 2004/05  
Cynnwys: Cofrestriadau cyllidadwy.

**Tablau 6 a 7**

Ffynhonnell: MDB 2004/05  
Cynnwys: Cofrestriadau ffranseis cyllidadwy ar gyfer pob modd a lefel astudio lle'r oedd trefniadau ffranseis.

**Tabl 8**

Ffynhonnell: MDB 2004/05  
Cynnwys: Cofrestriadau (SAC) HCA amser-llawn cyllidadwy.

**Tablau 9a a 9b**

Ffynhonnell: MDB 2004/05  
Cynnwys: Gwerthoedd credyd cyllidadwy a addysgir amser-llawn a rhyngosod blwyddyn allan.

**Tablau 9c a 9d**

Ffynhonnell: MDB 2004/05  
Cynnwys: Gwerthoedd credyd cyllidadwy a addysgir rhan-amser.

### **Tabl 10 ac 11**

Ffynhonnell: MDB 2004/05 a dyraniadau gwerthoedd credyd/lleoedd wedi'u cyllido 2004/05  
Cynnwys: Gwerthoedd credyd / cofrestriadau cyllidadwy a gwerthoedd credyd / lleoedd wedi'u cyllido. Cyfrifwyd rhyngosod blwyddyn allan fel 0.5 CALI.

### **Tablau 12 a 13**

Ffynhonnell: MDB 2003/04 a MDB 2004/05  
Cynnwys: Gwerthoedd credyd / cofrestriadau cyllidadwy. Cyfrifwyd rhyngosod blwyddyn allan fel 0.5 CALI.

### **Tabl 14**

Ffynhonnell: MDB 2003/04 a MDB 2004/05  
Cynnwys: Gwerthoedd credyd ffranseis rhan-amser israddedig cyllidadwy.

## **Tablau yn Atodiad 2**

### **Tabl A1**

Ffynhonnell: MDB 2004/05  
Cynnwys: Pob cofrestriad amser-llawn.

### **Tabl A2**

Ffynhonnell: MDB 2004/05  
Cynnwys: Pob cofrestriad rhyngosod blwyddyn allan.

### **Tabl A3**

Ffynhonnell: MDB 2004/05  
Cynnwys: Pob cofrestriad rhan-amser ac eithrio israddedigion ar gyrsiau ffranseis.

### **Tabl A4a**

Ffynhonnell: MDB 2004/05  
Cynnwys: Pob cofrestriad ffranseis israddedig rhan-amser.

### **Tabl A4b**

Ffynhonnell: MDB 2004/05  
Cynnwys: Pob gwerth credyd ffranseis israddedig rhan-amser.

### **Tabl A5**

Ffynhonnell: MDB 2004/05  
Cynnwys: Pob cofrestriad.

### **Tabl A6a**

Ffynhonnell: MDB 2004/05  
Cynnwys: Cofrestriadau cyllidadwy.

### **Tabl A6b**

Ffynhonnell: MDB 2004/05  
Cynnwys: Gwerthoedd credyd cyllidadwy.

**Tabl A7**

Ffynhonnell: Atodlen Flynyddol 2004/05 ar gyfer SAUau (W04/46HE) a Chytundebau Cyllido 2004/05 ar gyfer SABau (W04/47HE) (darpariaeth a addysgir). Ystadegau cyllido 2004/05 ar gyfer SAUau (darpariaeth YOR)  
Cynnwys: Gwerthoedd credyd / lleoedd wedi'u cyllido.

**Tabl B1a**

Ffynhonnell: MDB 2004/05  
Cynnwys: Cofrestriadau cyllidadwy. Cyfrifwyd rhyngosod blwyddyn allan fel 0.5 CALI.

**Tabl B1b**

Ffynhonnell: MDB 2004/05  
Cynnwys: Gwerthoedd credyd cyllidadwy. Cyfrifwyd rhyngosod blwyddyn allan fel 0.5 CALI.

**Tabl B2a**

Ffynhonnell: MDB 2004/05  
Cynnwys: Cofrestriadau israddedig cyllidadwy. Cyfrifwyd rhyngosod blwyddyn allan fel 0.5 CALI.

**Tabl B2b**

Ffynhonnell: MDB 2004/05  
Cynnwys: Gwerthoedd credyd israddedig cyllidadwy. Cyfrifwyd rhyngosod blwyddyn allan fel 0.5 CALI

**Tabl B3a**

Ffynhonnell: MDB 2004/05  
Cynnwys: Cofrestriadau ôl-radd a addysgir cyllidadwy.

**Tabl B3b**

Ffynhonnell: MDB 2004/05  
Cynnwys: Gwerthoedd credyd ôl-radd a addysgir cyllidadwy.

**Tabl B4**

Ffynhonnell: MDB 2004/05  
Cynnwys: Cofrestriadau ymchwil ôl-radd cyllidadwy.

**Tablau C1 - C11b**

Ffynhonnell: MDB 2004/05  
Cynnwys: Cofrestriadau cyllidadwy.

**Tabl D**

Ffynhonnell: MDB 2004/05  
Cynnwys: Pob cofrestriad a gwerth credyd ffranseis.

**Tabl E**

Ffynhonnell: MDB 2003/04 a MDB 2004/05  
Cynnwys: Gwerthoedd credyd / cofrestriadau cyllidadwy. Cyfrifwyd rhyngosod blwyddyn allan fel 0.5 CALI.

## Byrfoddau

AB	Addysg Barhaus Brif Ffrwd
ALI	Amser-llawn
CALI	Cyferth ag amser llawn
CPA	Categori pwnc academaidd
Ff	Cytundeb ffranseis (israddedig rhan-amser)
HCA	Hyfforddiant cychwynnol athrawon
IR	Israddedig
ORA	Ôl-radd a addysgir
RhA	Rhan-amser
RhBA	Rhyngosod blwyddyn allan
SAC	Status Athro Cymwysedig
YOR	Ymchwil ôl-radd

**TABLAU A SIARTIAU'N YMWNEUD Â'R SEFYDLIADAU**

Tabl A1:	Cofrestriadau Amser-llawn yn ôl Lefel Astudio a Chategori Cyllido 2004/05
Tabl A2:	Cofrestriadau Rhyngosod Blwyddyn Allan yn ôl Lefel Astudio a Chategori Cyllido 2004/05
Tabl A3:	Cofrestriadau Rhan-amser (heb gynnwys Ffranseis Israddedig) yn ôl Lefel Astudio a Chategori Cyllido 2004/05
Tabl A4a:	Cofrestriadau Ffranseis Israddedig Rhan-amser yn ôl Categori Cyllido 2004/05
Tabl A4b:	Gwerthoedd Credyd Ffranseis Israddedig Rhan-amser yn ôl Categori Cyllido 2004/05
Tabl A5:	Pob Cofrestriad yn ôl Modd Astudio a Lefel Astudio 2004/05
Tabl A6a:	Cofrestriadau Cyllidadwy yn ôl Modd Astudio a Lefel Astudio 2004/05
Tabl A6b:	Gwerthoedd Credyd Cyllidadwy yn ôl Modd Astudio a Lefel Astudio 2004/05
Tabl A7:	Gwerthoedd Credyd / Lleoedd wedi'u Cyllido yn ôl Modd Astudio a Lefel Astudio 2004/05
Tabl B1a:	Cofrestriadau Cyllidadwy yn ôl CPA ar gyfer Pob Sefydliad yn ôl Modd Astudio 2004/05
Tabl B1b:	Gwerthoedd Credyd Cyllidadwy yn ôl CPA ar gyfer Pob Sefydliad yn ôl Modd Astudio 2004/05
Tabl B2a:	Cofrestriadau Cyllidadwy yn ôl CPA ar gyfer Pob Sefydliad yn ôl Modd Astudio 2004/05: Israddedigion
Tabl B2b:	Gwerthoedd Credyd Cyllidadwy yn ôl CPA ar gyfer Pob Sefydliad yn ôl Modd Astudio 2004/05: Israddedigion
Tabl B3a:	Cofrestriadau Cyllidadwy yn ôl CPA ar gyfer Pob Sefydliad yn ôl Modd Astudio 2004/05: Ôl-radd a Addysgir
Tabl B3b:	Gwerthoedd Credyd Cyllidadwy yn ôl CPA ar gyfer Pob Sefydliad yn ôl Modd Astudio 2004/05: Ôl-radd a Addysgir
Tabl B4:	Cofrestriadau Cyllidadwy yn ôl CPA ar gyfer Pob Sefydliad yn ôl Modd Astudio 2004/05: Ymchwil Ôl-radd
Tabl C1-C11b:	Nifer y Cofrestriadau Cyllidadwy yn 2004/05 ar gyfer pob CPA
Tabl D:	Pob Cwrs Addysg Uwch Ffranseis yn 2004/05 yn ôl Ffranseisiwr
Tabl E:	Cynnydd mewn Gwerthoedd Credyd / Cofrestriadau Cyllidadwy 2003/04 i 2004/05 o fewn Celloedd Cyllido yn ôl Sefydliad

Tabl A1

Cofrestrïadau Amser-llawn yn ôl Lefel Astudio a Chategori Cyllido 2004/05

Sefydliad	Lefel Astudio	Categori Cyllido			Cyfanswm
		Cartref a CE Cyllidawdy	Cartref a CE Anghyllidawdy	Ynys a I hramor	
Prifysgol Morgannwg	IR Gradd	6,558	830	382	7,770
	IR Nid Gradd	1,025	326	102	1,453
	ORA	446	5	493	943
	YOR	136	0	60	195
Prifysgol Cymru, Aberystwyth	IR Gradd	5,587	0	262	5,849
	IR Nid Gradd	90	0	1	91
	ORA	503	0	150	653
	YOR	161	0	60	221
Prifysgol Cymru, Bangor	IR Gradd	4,096	703	213	5,011
	IR Nid Gradd	83	240	1	323
	ORA	614	0	111	725
	YOR	188	26	92	306
Prifysgol Caerdydd	IR Gradd	12,573	1,735	1,108	15,416
	IR Nid Gradd	0	0	0	0
	ORA	1,038	34	819	1,891
	YOR	693	2	256	951
Prifysgol Cymru, Llanbedr Pont Steffan	IR Gradd	680	0	78	758
	IR Nid Gradd	66	0	33	99
	ORA	67	0	56	123
	YOR	18	8	68	94
Prifysgol Cymru Abertawe	IR Gradd	6,441	736	469	7,646
	IR Nid Gradd	29	285	2	316
	ORA	295	53	222	570
	YOR	276	17	108	401
Athrofa Prifysgol Cymru, Caerdydd	IR Gradd	4,758	291	195	5,244
	IR Nid Gradd	592	0	27	619
	ORA	474	25	354	853
	YOR	23	9	31	63
Prifysgol Cymru, Casnewydd	IR Gradd	2,410	111	65	2,586
	IR Nid Gradd	142	0	6	148
	ORA	123	0	136	259
	YOR	13	12	4	29
Athrofa Gogledd-ddwyrain Cymru	IR Gradd	1,641	416	22	2,079
	IR Nid Gradd	322	8	6	336
	ORA	24	0	17	41
	YOR	0	21	5	26
Athrofa Addysg Uwch Abertawe	IR Gradd	2,023	0	50	2,073
	IR Nid Gradd	663	1	24	688
	ORA	472	1	21	494
	YOR	1	6	1	8
Coleg y Drindod Caerfyrddin	IR Gradd	1,205	0	5	1,210
	IR Nid Gradd	0	0	0	0
	ORA	150	0	4	154
	YOR	0	0	0	0
Coleg Brenhinol Cerdd a Drama Cymru	IR Gradd	452	0	14	466
	IR Nid Gradd	28	0	0	28
	ORA	44	0	5	49
	YOR	0	0	0	0
Coleg Pen-y-bont ar Ogwr	IR Gradd	0	0	0	0
	IR Nid Gradd	18	0	0	18
	ORA	0	0	0	0
	IR Gradd	0	0	0	0
Coleg Sir Gar	IR Gradd	188	0	0	188
	IR Nid Gradd	23	0	0	23
	ORA	0	0	0	0
	YOR	0	0	0	0
Coleg Llandrillo	IR Gradd	30	0	2	32
	IR Nid Gradd	125	0	9	134
	ORA	0	0	0	0
	YOR	0	0	0	0
Coleg Menai	IR Gradd	0	0	0	0
	IR Nid Gradd	0	0	0	0
	ORA	0	0	0	0
	YOR	0	0	0	0
Coleg Castell-nedd Port Talbot	IR Gradd	0	0	0	0
	IR Nid Gradd	15	0	0	15
	ORA	0	0	0	0
	YOR	0	0	0	0
Coleg Morgannwg	IR Gradd	0	0	0	0
	IR Nid Gradd	102	0	0	102
	ORA	0	0	0	0
	YOR	0	0	0	0
Coleg Abertawe	IR Gradd	0	0	0	0
	IR Nid Gradd	9	0	0	9
	ORA	0	0	0	0
	YOR	0	0	0	0
Cyfanswm	IR Gradd	48,641	4,822	2,865	56,327
	IR Nid Gradd	3,331	860	211	4,401
	ORA	4,250	118	2,388	6,755
	YOR	1,509	101	685	2,294
Cyfanswm		57,729	5,900	6,148	69,776

Tabl A2

Cofrestrïadau Rhyngosod Blwyddyn Allan yn ôl Lefel Astudio a Chategori Cyllido 2004/05

Sefydliad	Lefel Astudio	Categori Cyllido			Cyfanswm
		Cartref a CE Cyllidawdy	Cartref a CE Anghyllidawdy	Ynys a Thramor	
Prifysgol Morgannwg	IR Gradd	129	0	7	136
	IR Nid Gradd	0	0	0	0
	ORA	0	0	0	0
	YOR	0	0	0	0
Prifysgol Cymru, Aberystwyth	IR Gradd	96	0	0	96
	IR Nid Gradd	42	0	0	42
	ORA	0	0	0	0
	YOR	0	0	0	0
Prifysgol Cymru, Bangor	IR Gradd	38	0	3	41
	IR Nid Gradd	0	0	0	0
	ORA	0	0	0	0
	YOR	0	0	0	0
Prifysgol Caerdydd	IR Gradd	228	0	9	237
	IR Nid Gradd	0	0	0	0
	ORA	0	0	0	0
	YOR	0	0	0	0
Prifysgol Cymru, Llanbedr Pont Steffan	IR Gradd	0	0	0	0
	IR Nid Gradd	0	0	0	0
	ORA	0	0	0	0
	YOR	0	0	0	0
Prifysgol Cymru Abertawe	IR Gradd	98	0	3	101
	IR Nid Gradd	0	0	0	0
	ORA	0	0	0	0
	YOR	0	0	0	0
Athrofa Prifysgol Cymru, Caerdydd	IR Gradd	64	3	3	70
	IR Nid Gradd	2	0	0	2
	ORA	0	0	0	0
	YOR	0	0	0	0
Prifysgol Cymru, Casnewydd	IR Gradd	0	0	0	0
	IR Nid Gradd	0	0	0	0
	ORA	0	0	0	0
	YOR	0	0	0	0
Athrofa Gogledd-ddwyrain Cymru	IR Gradd	0	0	0	0
	IR Nid Gradd	0	0	0	0
	ORA	0	0	0	0
	YOR	0	0	0	0
Athrofa Addysg Uwch Abertawe	IR Gradd	17	0	1	18
	IR Nid Gradd	0	0	0	0
	ORA	0	0	0	0
	YOR	0	0	0	0
Coleg y Drindod Caerfyrddin	IR Gradd	0	0	0	0
	IR Nid Gradd	0	0	0	0
	ORA	0	0	0	0
	YOR	0	0	0	0
Coleg Brenhinol Cerdd a Drama Cymru	IR Gradd	0	0	0	0
	IR Nid Gradd	0	0	0	0
	ORA	0	0	0	0
	YOR	0	0	0	0
Coleg Pen-y-bont ar Ogwr	IR Gradd	0	0	0	0
	IR Nid Gradd	0	0	0	0
	ORA	0	0	0	0
	IR Gradd	0	0	0	0
Coleg Sir Gâr	IR Gradd	0	0	0	0
	IR Nid Gradd	0	0	0	0
	ORA	0	0	0	0
	YOR	0	0	0	0
Coleg Llandrillo	IR Gradd	0	0	0	0
	IR Nid Gradd	0	0	0	0
	ORA	0	0	0	0
	YOR	0	0	0	0
Coleg Menai	IR Gradd	0	0	0	0
	IR Nid Gradd	0	0	0	0
	ORA	0	0	0	0
	YOR	0	0	0	0
Coleg Castell-nedd Port Talbot	IR Gradd	0	0	0	0
	IR Nid Gradd	0	0	0	0
	ORA	0	0	0	0
	YOR	0	0	0	0
Coleg Morgannwg	IR Gradd	0	0	0	0
	IR Nid Gradd	0	0	0	0
	ORA	0	0	0	0
	YOR	0	0	0	0
Coleg Abertawe	IR Gradd	0	0	0	0
	IR Nid Gradd	0	0	0	0
	ORA	0	0	0	0
	YOR	0	0	0	0
Cyfanswm	IR Gradd	670	3	26	699
	IR Nid Gradd	44	0	0	44
	ORA	0	0	0	0
	YOR	0	0	0	0
	Cyfanswm	714	3	26	743



Tabl A3

Cofrestrïadau Rhan-amser (heb gynnwys Ffranseis Israddedig) yn ôl Lefel Astudio a Chategori Cyllido 2004/05

Sefydliad	Lefel Astudio	Categori Cyllido			Cyfanswm
		Cartref a CE Cyllidadwy	Cartref a CE Anghyllidadwy	Ynys a Thramor	
Prifysgol Morgannwg	IR Gradd	6,103	163	178	6,444
	ORA	1,687	117	38	1,842
	YOR	219	0	20	239
Prifysgol Cymru, Aberystwyth	IR Gradd	1,986	0	155	2,141
	ORA	620	0	113	733
	YOR	37	0	11	48
Prifysgol Cymru, Bangor	IR Gradd	1,513	92	5	1,610
	ORA	508	0	31	539
	YOR	92	12	16	120
Prifysgol Caerdydd	IR Gradd	4,421	527	43	4,991
	ORA	1,537	6	287	1,830
	YOR	262	3	52	317
Prifysgol Cymru, Llanbedr Pont Steffan	IR Gradd	2,728	0	144	2,872
	ORA	347	0	60	407
	YOR	61	9	44	114
Prifysgol Cymru Abertawe	IR Gradd	2,312	709	6	3,027
	ORA	361	0	8	369
	YOR	119	6	21	146
Athrofa Prifysgol Cymru, Caerdydd	IR Gradd	1,132	0	3	1,135
	ORA	426	6	2	434
	YOR	50	35	2	87
Prifysgol Cymru, Casnewydd	IR Gradd	2,466	0	4	2,470
	ORA	933	0	7	940
	YOR	2	0	0	2
Athrofa Gogledd-ddwyrain Cymru	IR Gradd	2,132	120	452	2,704
	ORA	240	3	4	247
	YOR	0	21	0	21
Athrofa Addysg Uwch Abertawe	IR Gradd	1,487	19	8	1,514
	ORA	373	8	12	393
	YOR	10	21	1	32
Coleg y Drindod Caerfyrddin	IR Gradd	669	0	0	669
	ORA	114	0	0	114
	YOR	0	0	0	0
Coleg Brenhinol Cerdd a Drama Cymru	IR Gradd	0	0	0	0
	ORA	40	0	10	50
	YOR	0	0	0	0
Coleg Pen-y-Bont ar Ogwr	IR Gradd	7	0	0	7
	ORA	0	0	0	0
	YOR	0	0	0	0
Coleg Sir Gâr	IR Gradd	98	0	0	98
	ORA	0	0	0	0
	YOR	0	0	0	0
Coleg Llandrillo	IR Gradd	644	0	2	646
	ORA	0	0	0	0
	YOR	0	0	0	0
Coleg Menai	IR Gradd	17	0	0	17
	ORA	0	0	0	0
	YOR	0	0	0	0
Coleg Castell-nedd Port Talbot	IR Gradd	29	0	0	29
	ORA	0	0	0	0
	YOR	0	0	0	0
Coleg Morgannwg	IR Gradd	15	0	0	15
	ORA	0	0	0	0
	YOR	0	0	0	0
Coleg Abertawe	IR Gradd	10	0	0	10
	ORA	0	0	0	0
	YOR	0	0	0	0
Cyfanswm	IR Gradd	27,769	1,630	1,000	30,399
	ORA	7,186	140	572	7,898
	YOR	852	107	167	1,126
	Cyfanswm	35,807	1,877	1,739	39,423

**Tabl A4a**

**Cofrestrïadau Ffranseis Israddedig Rhan-amser yn ôl Categori Cyllido 2004/05**

Sefydliad	Categori Cyllido			Cyfanswm
	Cartref a CE Cyllidawdy	Cartref a CE Anghyllidawdy	Ynys a Thramor	
Prifysgol Morgannwg	1,693	148	16	1,857
Prifysgol Cymru, Aberystwyth	17	0	0	17
Prifysgol Cymru, Bangor	87	3	0	90
Prifysgol Caerdydd	0	0	0	0
Prifysgol Cymru, Llanbedr Pont Steffan	23	0	0	23
Prifysgol Cymru Abertawe	0	0	0	0
Athrofa Prifysgol Cymru, Caerdydd	152	0	0	152
Prifysgol Cymru, Casnewydd	2,054	117	0	2,171
Athrofa Gogledd-ddwyrain Cymru	1,017	13	3	1,033
Athrofa Addysg Uwch Abertawe	0	0	0	0
Coleg y Drindod Caerfyrddin	0	0	0	0
Coleg Brenhinol Cerdd a Drama Cymru	0	0	0	0
Colegau Addysg Bellach	0	0	0	0
<b>Cyfanswm</b>	<b>5,043</b>	<b>281</b>	<b>19</b>	<b>5,343</b>

**Tabl A4b**

**Gwerthoedd Credyd Ffransesis Israddedig Rhan-amser yn ôl Categori Cyllido 2004/05**

Sefydliad	Categori Cyllido			Cyfanswm
	Cartref a CE Cyllidawdy	Cartref a CE Anghyllidawdy	Ynys a Thramor	
Prifysgol Morgannwg	106,816	3,303	975	111,094
Prifysgol Cymru, Aberystwyth	1,090	0	0	1,090
Prifysgol Cymru, Bangor	6,585	140	0	6,725
Prifysgol Caerdydd	0	0	0	0
Prifysgol Cymru, Llanbedr Pont Steffan	1,390	0	0	1,390
Prifysgol Cymru Abertawe	0	0	0	0
Athrofa Prifysgol Cymru, Caerdydd	11,568	0	0	11,568
Prifysgol Cymru, Casnewydd	127,998	8,710	0	136,708
Athrofa Gogledd-ddwyrain Cymru	42,499	0	0	42,499
Athrofa Addysg Uwch Abertawe	0	0	0	0
Coleg y Drindod Caerfyrddin	0	0	0	0
Coleg Brenhinol Cerdd a Drama Cymru	0	0	0	0
Colegau Addysg Bellach	0	0	0	0
<b>Cyfanswm</b>	<b>297,946</b>	<b>12,153</b>	<b>975</b>	<b>311,074</b>

Tabl A5

Pob Cofrestrriad yn ôl Modd Astudio a Lefel Astudio 2004/05

Sefydliad	Lefel Astudio	Amser-llawn	Rhyngosod Blwyddyn Allan	Rhan-amser (heb gynnwys IR Ff)	Ffranseis (IR Rhan-amser)	Cyfanswm
Prifysgol Morgannwg	IR Gradd	7,770	136	6,444	1,857	16,206
	IR Nid Gradd	1,453	0	0	0	1,453
	ORA	943	0	1,842	0	2,785
	YOR	195	0	239	0	434
Prifysgol Cymru, Aberystwyth	IR Gradd	5,849	96	2,141	17	8,103
	IR Nid Gradd	91	42	0	0	133
	ORA	653	0	733	0	1,386
	YOR	221	0	48	0	269
Prifysgol Cymru, Bangor	IR Gradd	5,011	41	1,610	90	6,752
	IR Nid Gradd	323	0	0	0	323
	ORA	725	0	539	0	1,264
	YOR	306	0	120	0	426
Prifysgol Caerdydd	IR Gradd	15,416	237	4,991	0	20,644
	IR Nid Gradd	0	0	0	0	0
	ORA	1,891	0	1,830	0	3,721
	YOR	951	0	317	0	1,268
Prifysgol Cymru, Llanbedr Pont Steffan	IR Gradd	758	0	2,872	23	3,653
	IR Nid Gradd	99	0	0	0	99
	ORA	123	0	407	0	530
	YOR	94	0	114	0	208
Prifysgol Cymru Abertawe	IR Gradd	7,646	101	3,027	0	10,774
	IR Nid Gradd	316	0	0	0	316
	ORA	570	0	369	0	939
	YOR	401	0	146	0	547
Athrofa Prifysgol Cymru, Caerdydd	IR Gradd	5,244	70	1,135	152	6,601
	IR Nid Gradd	619	2	0	0	621
	ORA	853	0	434	0	1,287
	YOR	63	0	87	0	150
Prifysgol Cymru, Casnewydd	IR Gradd	2,586	0	2,470	2,171	7,227
	IR Nid Gradd	148	0	0	0	148
	ORA	259	0	940	0	1,199
	YOR	29	0	2	0	31
Athrofa Gogledd-ddwyrain Cymru	IR Gradd	2,079	0	2,704	1,036	5,819
	IR Nid Gradd	336	0	0	0	336
	ORA	41	0	247	0	288
	YOR	26	0	21	0	47
Athrofa Addysg Uwch Abertawe	IR Gradd	2,073	18	1,514	0	3,605
	IR Nid Gradd	688	0	0	0	688
	ORA	494	0	393	0	887
	YOR	8	0	32	0	40
Coleg y Drindod Caerfyrddin	IR Gradd	1,210	0	669	0	1,879
	IR Nid Gradd	0	0	0	0	0
	ORA	154	0	114	0	268
	YOR	0	0	0	0	0
Coleg Brenhinol Cerdd a Drama Cymru	IR Gradd	466	0	0	0	466
	IR Nid Gradd	28	0	0	0	28
	ORA	49	0	50	0	99
	YOR	0	0	0	0	0
Coleg Pen-y-Bont ar Ogwr	IR Gradd	0	0	7	0	7
	IR Nid Gradd	18	0	0	0	18
	ORA	0	0	0	0	0
	YOR	0	0	0	0	0
Coleg Sir Gâr	IR Gradd	188	0	98	0	286
	IR Nid Gradd	23	0	0	0	23
	ORA	0	0	0	0	0
	YOR	0	0	0	0	0
Coleg Llandrillo	IR Gradd	32	0	646	0	678
	IR Nid Gradd	134	0	0	0	134
	ORA	0	0	0	0	0
	YOR	0	0	0	0	0
Coleg Menai	IR Gradd	0	0	17	0	17
	IR Nid Gradd	0	0	0	0	0
	ORA	0	0	0	0	0
	YOR	0	0	0	0	0
Coleg Castell-nedd Port Talbot	IR Gradd	0	0	29	0	29
	IR Nid Gradd	15	0	0	0	15
	ORA	0	0	0	0	0
	YOR	0	0	0	0	0
Coleg Morgannwg	IR Gradd	0	0	15	0	15
	IR Nid Gradd	102	0	0	0	102
	ORA	0	0	0	0	0
	YOR	0	0	0	0	0
Coleg Abertawe	IR Gradd	0	0	10	0	10
	IR Nid Gradd	9	0	0	0	9
	ORA	0	0	0	0	0
	YOR	0	0	0	0	0
Cyfanswm	IR Gradd	56,327	699	30,399	5,346	92,770
	IR Nid Gradd	4,401	44	0	0	4,445
	ORA	6,755	0	7,898	0	14,653
	YOR	2,294	0	1,126	0	3,420
	Cyfanswm	69,776	743	39,423	5,346	115,288

Tabl A6a

Cofrestrïadau Cyllidawdy yn ôl Modd Astudio a Lefel Astudio 2004/05

Sefydliad	Lefel Astudio	Amser-llawn	Rhyngosod Blyddyn Allan	Rhan-amser (heb gynnwys IR Ff)	Ffranseis (IR Rhan-amser)	Cyfanswm
Prifysgol Morgannwg	IR Gradd	6,558	129	6,103	1,693	14,483
	IR Nid Gradd	1,025	0	0	0	1,025
	ORA	446	0	1,687	0	2,133
	YOR	136	0	219	0	355
Prifysgol Cymru, Aberystwyth	IR Gradd	5,587	96	1,986	17	7,686
	IR Nid Gradd	90	42	0	0	132
	ORA	503	0	620	0	1,123
	YOR	161	0	37	0	198
Prifysgol Cymru, Bangor	IR Gradd	4,096	38	1,513	87	5,734
	IR Nid Gradd	83	0	0	0	83
	ORA	614	0	508	0	1,122
	YOR	188	0	92	0	280
Prifysgol Caerdydd	IR Gradd	12,573	228	4,421	0	17,222
	IR Nid Gradd	0	0	0	0	0
	ORA	1,038	0	1,537	0	2,575
	YOR	693	0	262	0	955
Prifysgol Cymru, Llanbedr Pont Steffan	IR Gradd	680	0	2,728	23	3,431
	IR Nid Gradd	66	0	0	0	66
	ORA	67	0	347	0	414
	YOR	18	0	61	0	79
Prifysgol Cymru Abertawe	IR Gradd	6,441	98	2,312	0	8,851
	IR Nid Gradd	29	0	0	0	29
	ORA	295	0	361	0	656
	YOR	276	0	119	0	395
Athrofa Prifysgol Cymru, Caerdydd	IR Gradd	4,758	64	1,132	152	6,106
	IR Nid Gradd	592	2	0	0	594
	ORA	474	0	426	0	900
	YOR	23	0	50	0	73
Prifysgol Cymru, Casnewydd	IR Gradd	2,410	0	2,466	2,054	6,930
	IR Nid Gradd	142	0	0	0	142
	ORA	123	0	933	0	1,056
	YOR	13	0	2	0	15
Athrofa Gogledd-ddwyrain Cymru	IR Gradd	1,641	0	2,132	1,020	4,793
	IR Nid Gradd	322	0	0	0	322
	ORA	24	0	240	0	264
	YOR	0	0	0	0	0
Athrofa Addysg Uwch Abertawe	IR Gradd	2,023	17	1,487	0	3,527
	IR Nid Gradd	663	0	0	0	663
	ORA	472	0	373	0	845
	YOR	1	0	10	0	11
Coleg y Drindod Caerfyrddin	IR Gradd	1,205	0	669	0	1,874
	IR Nid Gradd	0	0	0	0	0
	ORA	150	0	114	0	264
	YOR	0	0	0	0	0
Coleg Brenhinol Cerdd a Drama Cymru	IR Gradd	452	0	0	0	452
	IR Nid Gradd	28	0	0	0	28
	ORA	44	0	40	0	84
	YOR	0	0	0	0	0
Coleg Pen-y-Bont ar Ogwr	IR Gradd	0	0	7	0	7
	IR Nid Gradd	18	0	0	0	18
	ORA	0	0	0	0	0
	YOR	0	0	0	0	0
Coleg Sir Gâr	IR Gradd	188	0	98	0	286
	IR Nid Gradd	23	0	0	0	23
	ORA	0	0	0	0	0
	YOR	0	0	0	0	0
Coleg Llandrillo	IR Gradd	30	0	644	0	674
	IR Nid Gradd	125	0	0	0	125
	ORA	0	0	0	0	0
	YOR	0	0	0	0	0
Coleg Menai	IR Gradd	0	0	17	0	17
	IR Nid Gradd	0	0	0	0	0
	ORA	0	0	0	0	0
	YOR	0	0	0	0	0
Coleg Castell-nedd Port Talbot	IR Gradd	0	0	29	0	29
	IR Nid Gradd	15	0	0	0	15
	ORA	0	0	0	0	0
	YOR	0	0	0	0	0
Coleg Morgannwg	IR Gradd	0	0	15	0	15
	IR Nid Gradd	102	0	0	0	102
	ORA	0	0	0	0	0
	YOR	0	0	0	0	0
Coleg Abertawe	IR Gradd	0	0	10	0	10
	IR Nid Gradd	9	0	0	0	9
	ORA	0	0	0	0	0
	YOR	0	0	0	0	0
Cyfanswm	IR Gradd	48,641	670	27,769	5,046	82,126
	IR Nid Gradd	3,331	44	0	0	3,375
	ORA	4,250	0	7,186	0	11,436
	YOR	1,509	0	852	0	2,361
	Cyfanswm	57,729	714	35,807	5,046	99,296

Tabl A6b

Gwerthoedd Credyd Cyllidawdy yn ôl Modd Astudio a Lefel Astudio 2004/05

Sefydliad	Lefel Astudio	Amser-llawn	Rhyngosod Blwyddyn Allan	Rhan-amser (heb gynnwys IR Ff)	Ffranseis (IR Rhan-amser)	Cyfanswm
Prifysgol Morgannwg	IR Gradd	762,019	7,500	131,166	106,816	1,007,501
	IR Nid Gradd	117,006	0	0	0	117,006
	ORA	54,839	0	99,752	0	154,591
Prifysgol Cymru, Aberystwyth	IR Gradd	666,530	5,760	42,730	1,090	716,110
	IR Nid Gradd	10,800	2,520	0	0	13,320
	ORA	74,650	0	17,240	0	91,890
Prifysgol Cymru, Bangor	IR Gradd	496,671	2,280	55,338	6,585	560,874
	IR Nid Gradd	10,110	0	0	0	10,110
	ORA	90,960	0	29,306	0	120,266
Prifysgol Caerdydd	IR Gradd	1,517,990	13,585	79,480	0	1,611,055
	IR Nid Gradd	0	0	0	0	0
	ORA	155,765	0	105,335	0	261,100
Prifysgol Cymru, Llanbedr Pont Steffan	IR Gradd	78,200	0	65,876	1,390	145,466
	IR Nid Gradd	7,060	0	0	0	7,060
	ORA	9,760	0	24,430	0	34,190
Prifysgol Cymru Abertawe	IR Gradd	760,376	5,880	76,642	0	842,898
	IR Nid Gradd	3,480	0	0	0	3,480
	ORA	53,794	0	26,080	0	79,874
Athrofa Prifysgol Cymru, Caerdydd	IR Gradd	560,917	3,840	72,420	11,568	648,745
	IR Nid Gradd	66,219	120	0	0	66,339
	ORA	62,160	0	29,246	0	91,406
Prifysgol Cymru, Casnewydd	IR Gradd	284,000	0	139,265	127,998	551,263
	IR Nid Gradd	17,161	0	0	0	17,161
	ORA	16,810	0	55,355	0	72,165
Athrofa Gogledd-ddwyrain Cymru	IR Gradd	193,126	0	124,079	42,499	359,704
	IR Nid Gradd	38,134	0	0	0	38,134
	ORA	2,880	0	13,035	0	15,915
Athrofa Addysg Uwch Abertawe	IR Gradd	241,758	1,020	86,327	0	329,105
	IR Nid Gradd	77,401	0	0	0	77,401
	ORA	59,346	0	18,775	0	78,121
Coleg y Drindod Caerfyrddin	IR Gradd	141,880	0	18,860	0	160,740
	IR Nid Gradd	0	0	0	0	0
	ORA	15,990	0	6,890	0	22,880
Coleg Brenhinol Cerdd a Drama Cymru	IR Gradd	54,660	0	0	0	54,660
	IR Nid Gradd	3,360	0	0	0	3,360
	ORA	5,500	0	2,620	0	8,120
Coleg Pen-y-Bont ar Ogwr	IR Gradd	0	0	396	0	396
	IR Nid Gradd	1,968	0	0	0	1,968
	ORA	0	0	0	0	0
Coleg Sir Gâr	IR Gradd	22,520	0	5,770	0	28,290
	IR Nid Gradd	2,740	0	0	0	2,740
	ORA	0	0	0	0	0
Coleg Llandrillo	IR Gradd	2,640	0	23,255	0	25,895
	IR Nid Gradd	11,945	0	0	0	11,945
	ORA	0	0	0	0	0
Coleg Menai	IR Gradd	0	0	1,220	0	1,220
	IR Nid Gradd	0	0	0	0	0
	ORA	0	0	0	0	0
Coleg Castell-nedd Port Talbot	IR Gradd	0	0	1,785	0	1,785
	IR Nid Gradd	1,740	0	0	0	1,740
	ORA	0	0	0	0	0
Coleg Morgannwg	IR Gradd	0	0	1,100	0	1,100
	IR Nid Gradd	10,990	0	0	0	10,990
	ORA	0	0	0	0	0
Coleg Abertawe	IR Gradd	0	0	705	0	705
	IR Nid Gradd	1,005	0	0	0	1,005
	ORA	0	0	0	0	0
Cyfanswm	IR Gradd	5,783,287	39,865	926,414	297,946	7,047,512
	IR Nid Gradd	381,119	2,640	0	0	383,759
	ORA	602,454	0	428,064	0	1,030,518
Cyfanswm		6,766,860	42,505	1,354,478	297,946	8,461,789

Mae Rhyngosod Blwyddyn Allan yn gyfartal â 0.5 CAL

Tabl A7

Gwerthoedd Credyd/Lleoedd wedi'u Cyllido yn ôl Modd Astudio a Lefel Astudio 2004/05

Sefydliad	Gwerthoedd Credyd wedi'u Cyllido						Lleoedd wedi'u Cyllido	
	Amser-llawn/Rhyngosod Blwyddyn Allan			Rhan-amser			Amser-llawn	Rhan-amser
	IR Gradd	IR Nid Gradd	ORA	IR (Heb Ff)	IR Ff	ORA	YOR	YOR
Prifysgol Morgannwg	799,315	165,520	79,683	127,460	119,108	105,779	114	173
Prifysgol Cymru, Aberystwyth	654,351	14,968	72,793	45,239	1,150	20,901	168	57
Prifysgol Cymru, Bangor	509,389	12,408	95,898	46,203	2,394	14,312	155	102
Prifysgol Caerdydd	1,499,500	0	154,966	58,878	0	49,767	577	244
Prifysgol Cymru, Llanbedr Pont Steffan	89,370	3,809	7,513	67,806	882	14,084	23	58
Prifysgol Cymru Abertawe	714,155	8,223	45,840	62,182	675	25,184	281	170
Athrofa Prifysgol Cymru, Caerdydd	510,967	96,043	58,707	55,436	9,900	22,769	10	19
Prifysgol Cymru, Casnewydd	277,358	12,450	17,142	138,099	94,811	49,236	15	1
Athrofa Gogledd-ddwyrain Cymru	225,851	41,095	1,458	97,534	36,143	16,432	7	8
Athrofa Addysg Uwch Abertawe	228,524	88,085	65,554	59,704	0	14,485	0	8
Coleg y Drindod Caerfyrddin	117,907	0	16,751	16,827	0	7,106	0	0
Coleg Brenhinol Cerdd a Drama Cymru	47,463	3,521	6,585	0	0	4,647	0	0
Coleg Pen-y-Bont ar Ogwr	0	3,342	0	0	0	0	0	0
Coleg Sir Gâr	17,009	11,604	0	6,446	0	0	0	0
Coleg Llandrillo	2,715	18,593	0	22,483	0	0	0	0
Coleg Menai	0	609	0	1,400	0	0	0	0
Coleg Castell-nedd Port Talbot	0	2,192	0	2,235	0	0	0	0
Coleg Morgannwg	0	15,014	0	2,030	0	0	0	0
Coleg Abertawe	0	2,974	0	906	0	0	0	0
Cyfanswm	5,693,874	500,450	622,890	810,868	265,063	344,702	1,350	840

Tabl B1a

## Cofrestrïadau Cyllidawdy yn ôl CPA ar gyfer Pob Sefydliad yn ôl Modd Astudio 2004/05

a) Amser-llawn/Rhyngosod Blwyddyn Allan\*

CPA	Sefydliad																			Cyfanswm	
	Prifysgol Morgannwg	PC Aberystwyth	PC Bangor	Prifysgol Caerdydd	PC Llanbedr Pont Steffan	PC Abertawe	PC Caerdydd	APC Caerdydd	PC Casnewydd	Athrofa GDdC	AAU Abertawe	Coleg y Drindod Caerfyrddin	CBCDC	Coleg Pen-y-Bont ar Ogwr	Coleg Sir Gâr	Coleg Llandrillo	Coleg Menai	Coleg Castell-nedd Port Talbot	Coleg Morgannwg		Coleg Abertawe
1 Pynciau Clinigol a Chyn-glinigol	0	0	0	1,684	0	38	0	0	0	0	0	0	0	0	0	0	0	0	0	0	1,722
2 Pynciau a Phroffesiynau'n gysylltiedig â Meddygaeth	448	0	127	295	0	148	380	216	245	66	0	5	0	0	0	0	0	0	0	0	1,930
3 Gwyddoniaeth	1,614	1,463	2,285	3,170	20	1,656	1,562	156	208	55	21	0	0	0	0	0	0	0	0	0	12,208
4 Peirianeg a Thechnoleg	1,196	94	59	843	0	576	172	49	279	458	0	0	0	0	2	7	0	0	0	0	3,734
5 Yr Amgylchedd Adeiledig	209	0	0	834	0	0	92	6	71	32	0	0	0	0	0	9	0	0	0	0	1,252
6 Y Gwyddorau Mathemategol, TG a Chyfrifiaduro	915	404	105	648	27	389	137	241	199	241	35	0	0	0	42	0	15	0	0	0	3,396
7 Busnes a Rheolaeth	1,083	453	308	1,158	30	445	1,435	166	154	576	40	8	10	21	97	0	0	0	0	0	5,982
8 Y Gwyddorau Cymdeithasol	934	1,462	369	2,295	41	1,732	102	12	7	190	6	0	0	0	0	0	0	0	0	0	7,149
9 Dyniaethau	1,110	1,255	928	2,993	713	2,041	185	236	121	118	195	0	0	0	0	0	0	0	0	0	9,893
10 Celf, Dylunio a'r Celfyddydau Perfformio	721	970	156	220	0	0	891	1,026	396	727	210	511	8	188	0	0	0	0	102	9	6,134
11aa Addysg (SAC) - Cynradd	0	124	387	0	0	0	455	329	213	396	456	0	0	0	0	0	0	0	0	0	2,359
11ab1 - Uwchradd - prinder	0	84	175	0	0	0	267	136	0	211	7	0	0	0	0	0	0	0	0	0	880
11ab2 - Uwchradd - dim prinder	0	46	63	0	0	0	146	0	0	98	23	0	0	0	0	0	0	0	0	0	376
11b Addysg (Nid SAC)	0	57	38	282	0	66	59	115	96	0	363	0	0	0	0	0	0	0	0	0	1,075
Cyfanswm	8,228	6,410	4,999	14,418	831	7,090	5,880	2,688	1,987	3,168	1,355	524	18	211	155	0	15	102	9	58,086	

\*Mae Rhyngosod Blwyddyn Allan yn gyfartal â 0.5 CALI

b) Rhan-amser

CPA	Sefydliad																			Cyfanswm	
	Prifysgol Morgannwg	PC Aberystwyth	PC Bangor	Prifysgol Caerdydd	PC Llanbedr Pont Steffan	PC Abertawe	PC Caerdydd	APC Caerdydd	PC Casnewydd	Athrofa GDdC	AAU Abertawe	Coleg y Drindod Caerfyrddin	CBCDC	Coleg Pen-y-Bont ar Ogwr	Coleg Sir Gâr	Coleg Llandrillo	Coleg Menai	Coleg Castell-nedd Port Talbot	Coleg Morgannwg		Coleg Abertawe
1 Pynciau Clinigol a Chyn-glinigol	0	0	0	763	0	0	0	0	0	0	0	0	0	0	0	0	0	0	0	0	763
2 Pynciau a Phroffesiynau'n gysylltiedig â Meddygaeth	1,134	0	65	955	0	711	215	557	694	5	0	1	0	0	25	0	0	0	0	0	4,362
3 Gwyddoniaeth	335	175	150	520	6	35	344	26	275	32	28	0	0	0	22	0	0	0	0	0	1,948
4 Peirianeg a Thechnoleg	786	0	28	141	0	22	203	506	834	324	0	0	0	0	39	213	0	0	15	0	3,111
5 Yr Amgylchedd Adeiledig	237	0	0	108	0	0	173	3	139	61	0	0	0	0	33	17	18	0	0	0	789
6 Y Gwyddorau Mathemategol, TG a Chyfrifiaduro	1,179	180	23	213	21	0	113	210	383	123	11	0	0	0	171	0	11	0	0	0	2,638
7 Busnes a Rheolaeth	2,310	20	65	355	26	3	287	1,266	378	338	1	4	3	0	180	0	0	0	0	0	5,232
8 Y Gwyddorau Cymdeithasol	311	73	133	271	772	45	3	466	0	30	35	0	0	0	0	0	0	0	0	0	2,139
9 Dyniaethau	3,330	1,816	576	2,300	2,334	1,911	1	84	71	29	283	0	0	0	0	0	0	0	0	0	12,735
10 Celf, Dylunio a'r Celfyddydau Perfformio	80	347	89	526	0	0	65	60	140	202	229	35	7	59	0	0	0	0	10	0	1,849
11aa Addysg (SAC) - Cynradd	0	0	0	0	0	0	0	0	0	0	0	0	0	0	0	0	0	0	0	0	0
11ab1 - Uwchradd - prinder	0	0	0	0	0	0	0	2	0	0	0	0	0	0	0	0	0	0	0	0	2
11ab2 - Uwchradd - dim prinder	0	0	0	0	0	0	0	0	0	0	0	0	0	0	0	0	0	0	0	0	0
11b Addysg (Nid SAC)	0	49	1,073	68	0	65	356	2,275	479	726	197	0	0	0	0	0	0	0	0	0	5,288
Cyfanswm	9,702	2,660	2,200	6,220	3,159	2,792	1,760	5,455	3,392	1,870	783	40	7	98	644	17	29	15	10	40,853	

Tabl B1b

Gwerthoedd Credyd Cyllidawdy yn ôl CPA ar gyfer Pob Sefydliad yn ôl Modd Astudio 2004/05

a) Amser-llawn/Rhyngosod Blwyddyn Allan\*

CPA	Sefydliad																			Cyfanswm
	Prifysgol Morgannwg	PC Aberystwyth	PC Bangor	Prifysgol Caerdydd	PC Llanbedr Pont Steffan	PC Abertawe	APC Caerdydd	PC Casnewydd	Athrofa GDdC	AAU Abertawe	Coleg y Drindod Caerfyrddin	CBCDC	Coleg Pen-y-Bont ar Ogwr	Coleg Sir Gâr	Coleg Llandrillo	Coleg Menai	Coleg Castell-nedd Port Talbot	Coleg Morgannwg	Coleg Abertawe	
1 Pynciau Clinigol a Chyn-glinigol	0	0	0	192,450	0	6,810	0	0	0	0	0	0	0	0	0	0	0	0	0	199,260
2 Pynciau a Phroffesiynau'n gysylltiedig â Meddygaeth	57,272	0	13,514	57,220	0	21,415	52,908	12,250	29,599	4,545	0	600	0	0	140	0	0	0	0	249,463
3 Gwyddoniaeth	170,101	183,049	259,400	367,200	14,300	198,260	142,070	11,115	23,775	5,566	5,830	0	0	0	100	0	0	0	0	1,380,766
4 Peirianeg a Thechnoleg	112,011	25,560	11,420	94,430	0	54,582	19,932	4,010	31,895	42,770	0	0	0	2,320	510	0	0	0	0	399,440
5 Yr Amgylchedd Adeiledig	21,502	0	2,403	74,535	0	0	19,700	1,360	8,324	6,066	0	0	0	0	1,005	0	0	0	0	134,895
6 Y Gwyddorau Mathemategol, TG a Chyfrifiadurol	124,719	32,630	18,193	87,190	4,080	67,794	32,437	27,668	23,207	39,111	4,600	0	688	380	5,000	0	1,740	0	0	469,437
7 Busnes a Rheolaeth	128,734	44,539	30,147	132,060	3,500	30,381	129,728	24,320	18,151	63,886	4,870	960	1,040	2,500	7,270	0	0	0	0	622,086
8 Y Gwyddorau Cymdeithasol	128,479	171,966	48,452	284,115	4,190	177,062	42,627	15,098	820	25,094	1,360	0	0	0	560	0	0	0	0	899,823
9 Dyniaethau	87,303	160,496	115,791	348,380	68,950	261,400	35,346	21,720	14,451	13,690	20,530	0	0	2,500	0	0	0	0	0	1,150,557
10 Celf, Dylunio a'r Celfyddydau Perfformio	104,788	104,910	20,429	31,640	0	180	75,223	123,720	47,352	90,547	25,980	61,960	240	17,560	0	0	0	10,990	1,005	716,524
11aa Addysg (SAC) - Cynradd	0	14,880	46,480	0	0	0	54,702	40,105	25,329	47,304	53,940	0	0	0	0	0	0	0	0	282,740
11ab1 - Uwchradd - prinder	0	10,080	20,940	0	0	0	31,986	16,460	0	25,320	840	0	0	0	0	0	0	0	0	105,626
11ab2 - Uwchradd - dim prinder	0	5,520	7,560	0	0	0	17,472	0	0	11,760	2,760	0	0	0	0	0	0	0	0	45,072
11b Addysg (Nid SAC)	6,455	6,630	5,292	18,120	0	5,646	39,125	20,145	11,237	3,866	37,160	0	0	0	0	0	0	0	0	153,676
<b>Cyfanswm</b>	<b>941,364</b>	<b>760,260</b>	<b>600,021</b>	<b>1,687,340</b>	<b>95,020</b>	<b>823,530</b>	<b>693,256</b>	<b>317,971</b>	<b>234,140</b>	<b>379,525</b>	<b>157,870</b>	<b>63,520</b>	<b>1,968</b>	<b>25,260</b>	<b>14,585</b>	<b>0</b>	<b>1,740</b>	<b>10,990</b>	<b>1,005</b>	<b>6,809,365</b>

\*Mae Rhyngosod Blwyddyn Allan yn gyfartal â 0.5 CALI

b) Rhan-amser

CPA	Sefydliad																			Cyfanswm
	Prifysgol Morgannwg	PC Aberystwyth	PC Bangor	Prifysgol Caerdydd	PC Llanbedr Pont Steffan	PC Abertawe	APC Caerdydd	PC Casnewydd	Athrofa GDdC	AAU Abertawe	Coleg y Drindod Caerfyrddin	CBCDC	Coleg Pen-y-Bont ar Ogwr	Coleg Sir Gâr	Coleg Llandrillo	Coleg Menai	Coleg Castell-nedd Port Talbot	Coleg Morgannwg	Coleg Abertawe	
1 Pynciau Clinigol a Chyn-glinigol	0	0	0	54,705	0	0	0	0	0	0	0	0	0	0	0	0	0	0	0	54,705
2 Pynciau a Phroffesiynau'n gysylltiedig â Meddygaeth	62,997	0	6,111	19,720	0	43,465	14,992	28,004	28,361	93	0	60	0	0	800	0	0	0	0	204,603
3 Gwyddoniaeth	21,737	4,910	9,399	15,250	2,095	5,247	17,154	6,530	3,900	399	2,410	0	0	0	390	0	0	0	0	89,421
4 Peirianeg a Thechnoleg	37,725	0	2,100	5,680	0	840	12,406	24,345	54,185	13,354	0	0	0	2,430	5,785	0	0	1,100	0	159,950
5 Yr Amgylchedd Adeiledig	12,836	0	233	4,700	0	0	11,933	5,120	9,470	5,361	0	0	0	0	3,895	1,220	1,230	0	0	55,998
6 Y Gwyddorau Mathemategol, TG a Chyfrifiadurol	32,718	3,770	3,449	4,850	1,410	21,332	10,951	15,642	21,920	4,821	550	0	186	360	5,465	0	555	0	0	127,979
7 Busnes a Rheolaeth	124,546	1,090	3,806	13,370	260	1,480	14,666	68,525	26,105	35,179	410	240	0	105	6,360	0	0	0	0	296,142
8 Y Gwyddorau Cymdeithasol	24,512	1,960	7,451	10,410	25,962	5,050	2,449	24,467	0	2,385	2,120	0	0	0	560	0	0	0	0	107,326
9 Dyniaethau	9,092	41,155	37,820	44,750	61,969	18,203	1,323	6,555	4,350	1,449	6,880	0	0	250	0	0	0	0	0	233,796
10 Celf, Dylunio a'r Celfyddydau Perfformio	9,119	7,215	11,788	7,820	0	3,850	3,903	5,170	8,835	7,661	4,780	2,320	210	2,625	0	0	0	0	705	76,001
11aa Addysg (SAC) - Cynradd	0	0	0	0	0	0	0	0	0	0	0	0	0	0	0	0	0	0	0	0
11ab1 - Uwchradd - prinder	0	0	0	0	0	0	0	120	0	0	0	0	0	0	0	0	0	0	0	120
11ab2 - Uwchradd - dim prinder	0	0	0	0	0	0	0	0	0	0	0	0	0	0	0	0	0	0	0	0
11b Addysg (Nid SAC)	2,452	960	9,072	3,560	0	3,255	23,457	138,140	22,487	34,400	8,600	0	0	0	0	0	0	0	0	246,383
<b>Cyfanswm</b>	<b>337,734</b>	<b>61,060</b>	<b>91,229</b>	<b>184,815</b>	<b>91,696</b>	<b>102,722</b>	<b>113,234</b>	<b>322,618</b>	<b>179,613</b>	<b>105,102</b>	<b>25,750</b>	<b>2,620</b>	<b>396</b>	<b>5,770</b>	<b>23,255</b>	<b>1,220</b>	<b>1,785</b>	<b>1,100</b>	<b>705</b>	<b>1,652,424</b>



Tabl B2a

Cofrestrïadau Cyllidawg yn ôl CPA ar gyfer Pob Sefydliad yn ôl Modd Astudio 2004/05: Israddiedigion

a) Amser-llawn/Rhyngosod Blywyddyn Allan\*: Gradd

CPA	Sefydliad																	Cyfanswm		
	Prifysgol Morgannwg	PC Aberystwyth	PC Bangor	Prifysgol Caerdydd	PC Llanbedr Pont Steffan	PC Abertawe	APC Caerdydd	PC Casnewydd	Athrofa GDdC	AAU Abertawe	Coleg y Drindod Caerfyrddin	CBCDC	Coleg Pen-y-Bont ar Ogwr	Coleg Sir Gâr	Coleg Llandrillo	Coleg Menai	Coleg Castell-nedd Port Talbot		Coleg Morgannwg	Coleg Abertawe
1 Pynciau Clinigol a Chym-glinigol	0	0	0	1,600	0	38	0	0	0	0	0	0	0	0	0	0	0	0	0	1,638
2 Pynciau a Phroffesiynau'n gysylltiedig â Meddygaeth	324	0	32	175	0	29	255	216	90	45	0	0	0	0	0	0	0	0	0	1,165
3 Gwyddoniaeth	1,317	1,250	1,920	2,762	5	1,516	1,446	154	177	43	8	0	0	0	0	0	0	0	0	10,595
4 Peirianeg a Thechnoleg	1,014	94	54	769	0	463	160	35	206	367	0	0	0	0	0	0	0	0	0	3,161
5 Yr Amgylchedd Adeiledig	153	0	0	722	0	0	76	0	71	21	0	0	0	0	0	0	0	0	0	1,042
6 Y Gwyddorau Mathemategol, TG a Chyfrifiaduro	594	383	86	585	27	359	82	202	157	168	35	0	0	0	0	0	0	0	0	2,677
7 Busnes a Rheolaeth	818	410	236	1,031	28	433	1,076	131	128	431	19	0	0	0	30	0	0	0	0	4,769
8 Y Gwyddorau Cymdeithasol	816	1,326	358	1,887	36	1,660	102	7	7	149	6	0	0	0	0	0	0	0	0	6,352
9 Dyniaethau	1,011	1,175	892	2,684	584	1,927	173	215	121	118	181	0	0	0	0	0	0	0	0	9,079
10 Celf, Dylunio a'r Celfyddydau Perfformio	578	943	134	200	0	0	876	989	377	389	210	452	0	188	0	0	0	0	0	5,335
11aa Addysg (SAC) - Cynradd	0	0	325	0	0	0	364	288	213	301	388	0	0	0	0	0	0	0	0	1,878
11ab1 - Uwchradd - prinder	0	0	49	0	0	0	117	101	0	0	7	0	0	0	0	0	0	0	0	274
11ab2 - Uwchradd - dim prinder	0	0	0	0	0	0	7	0	0	0	0	0	0	0	0	0	0	0	0	7
11b Addysg (Nid SAC)	0	56	30	276	0	66	58	72	96	0	352	0	0	0	0	0	0	0	0	1,005
Cyfanswm	6,622	5,635	4,115	12,687	680	6,490	4,790	2,410	1,641	2,032	1,206	452	0	188	30	0	0	0	0	48,976

\*Mae Rhyngosod Blywyddyn Allan yn gyfartal â 0.5 CALI

b) Amser-llawn/Rhyngosod Blywyddyn Allan\*: Nid Gradd

CPA	Sefydliad																	Cyfanswm		
	Prifysgol Morgannwg	PC Aberystwyth	PC Bangor	Prifysgol Caerdydd	PC Llanbedr Pont Steffan	PC Abertawe	APC Caerdydd	PC Casnewydd	Athrofa GDdC	AAU Abertawe	Coleg y Drindod Caerfyrddin	CBCDC	Coleg Pen-y-Bont ar Ogwr	Coleg Sir Gâr	Coleg Llandrillo	Coleg Menai	Coleg Castell-nedd Port Talbot		Coleg Morgannwg	Coleg Abertawe
1 Pynciau Clinigol a Chym-glinigol	0	0	0	0	0	0	0	0	0	0	0	0	0	0	0	0	0	0	0	0
2 Pynciau a Phroffesiynau'n gysylltiedig â Meddygaeth	109	0	0	0	0	0	123	0	140	21	0	0	0	0	0	0	0	0	0	392
3 Gwyddoniaeth	194	106	35	0	0	29	68	2	31	0	0	0	0	0	0	0	0	0	0	464
4 Peirianeg a Thechnoleg	105	0	1	0	0	0	12	12	73	86	0	0	0	2	7	0	0	0	0	298
5 Yr Amgylchedd Adeiledig	27	0	0	0	0	0	16	6	0	11	0	0	0	0	9	0	0	0	0	69
6 Y Gwyddorau Mathemategol, TG a Chyfrifiaduro	213	0	0	0	0	0	47	29	40	50	0	0	0	0	42	0	15	0	0	435
7 Busnes a Rheolaeth	175	5	33	0	0	0	317	30	27	139	0	0	10	21	67	0	0	0	0	823
8 Y Gwyddorau Cymdeithasol	4	0	0	0	1	0	0	5	0	41	0	0	0	0	0	0	0	0	0	51
9 Dyniaethau	74	0	8	0	65	0	12	18	0	0	0	0	0	0	0	0	0	0	0	177
10 Celf, Dylunio a'r Celfyddydau Perfformio	126	0	0	0	0	0	0	12	315	0	28	8	0	0	0	0	0	102	9	600
11aa Addysg (SAC) - Cynradd	0	0	0	0	0	0	0	0	0	0	0	0	0	0	0	0	0	0	0	0
11ab1 - Uwchradd - prinder	0	0	0	0	0	0	0	0	0	0	0	0	0	0	0	0	0	0	0	0
11ab2 - Uwchradd - dim prinder	0	0	0	0	0	0	0	0	0	0	0	0	0	0	0	0	0	0	0	0
11b Addysg (Nid SAC)	0	0	6	0	0	0	0	40	0	0	0	0	0	0	0	0	0	0	0	46
Cyfanswm	1,025	111	83	0	66	29	593	142	322	663	0	28	18	23	125	0	15	102	9	3,353

\*Mae Rhyngosod Blywyddyn Allan yn gyfartal â 0.5 CALI

c) Rhan-amser

CPA	Sefydliad																	Cyfanswm		
	Prifysgol Morgannwg	PC Aberystwyth	PC Bangor	Prifysgol Caerdydd	PC Llanbedr Pont Steffan	PC Abertawe	APC Caerdydd	PC Casnewydd	Athrofa GDdC	AAU Abertawe	Coleg y Drindod Caerfyrddin	CBCDC	Coleg Pen-y-Bont ar Ogwr	Coleg Sir Gâr	Coleg Llandrillo	Coleg Menai	Coleg Castell-nedd Port Talbot		Coleg Morgannwg	Coleg Abertawe
1 Pynciau Clinigol a Chym-glinigol	0	0	0	0	0	0	0	0	0	0	0	0	0	0	0	0	0	0	0	0
2 Pynciau a Phroffesiynau'n gysylltiedig â Meddygaeth	986	0	5	766	0	449	173	365	653	5	0	0	0	0	25	0	0	0	0	3,427
3 Gwyddoniaeth	275	168	44	304	6	8	134	7	275	12	3	0	0	0	22	0	0	0	0	1,258
4 Peirianeg a Thechnoleg	693	0	28	72	0	6	203	482	834	288	0	0	0	39	213	0	0	15	0	2,873
5 Yr Amgylchedd Adeiledig	200	0	0	15	0	0	173	3	139	52	0	0	0	0	33	17	18	0	0	850
6 Y Gwyddorau Mathemategol, TG a Chyfrifiaduro	1,103	174	15	191	21	0	87	183	374	82	11	0	0	0	171	0	11	0	0	2,423
7 Busnes a Rheolaeth	1,265	17	51	229	26	1	240	945	315	230	1	0	0	0	180	0	0	0	0	3,499
8 Y Gwyddorau Cymdeithasol	62	17	68	90	758	8	3	422	0	30	35	0	0	0	0	0	0	0	0	1,490
9 Dyniaethau	3,173	1,293	461	2,191	1,943	1,838	1	84	40	24	238	0	0	0	0	0	0	0	0	11,286
10 Celf, Dylunio a'r Celfyddydau Perfformio	39	334	81	519	0	0	15	5	137	168	227	0	7	59	0	0	0	0	10	1,601
11aa Addysg (SAC) - Cynradd	0	0	0	0	0	0	0	0	0	0	0	0	0	0	0	0	0	0	0	0
11ab1 - Uwchradd - prinder	0	0	0	0	0	0	0	2	0	0	0	0	0	0	0	0	0	0	0	2
11ab2 - Uwchradd - dim prinder	0	0	0	0	0	0	0	0	0	0	0	0	0	0	0	0	0	0	0	0
11b Addysg (Nid SAC)	0	0	849	44	0	2	255	2,022	386	596	155	0	0	0	0	0	0	0	0	4,309
Cyfanswm	7,796	2,003	1,600	4,421	2,751	2,312	1,284	4,520	3,152	1,487	669	0	7	98	644	17	29	15	10	32,815



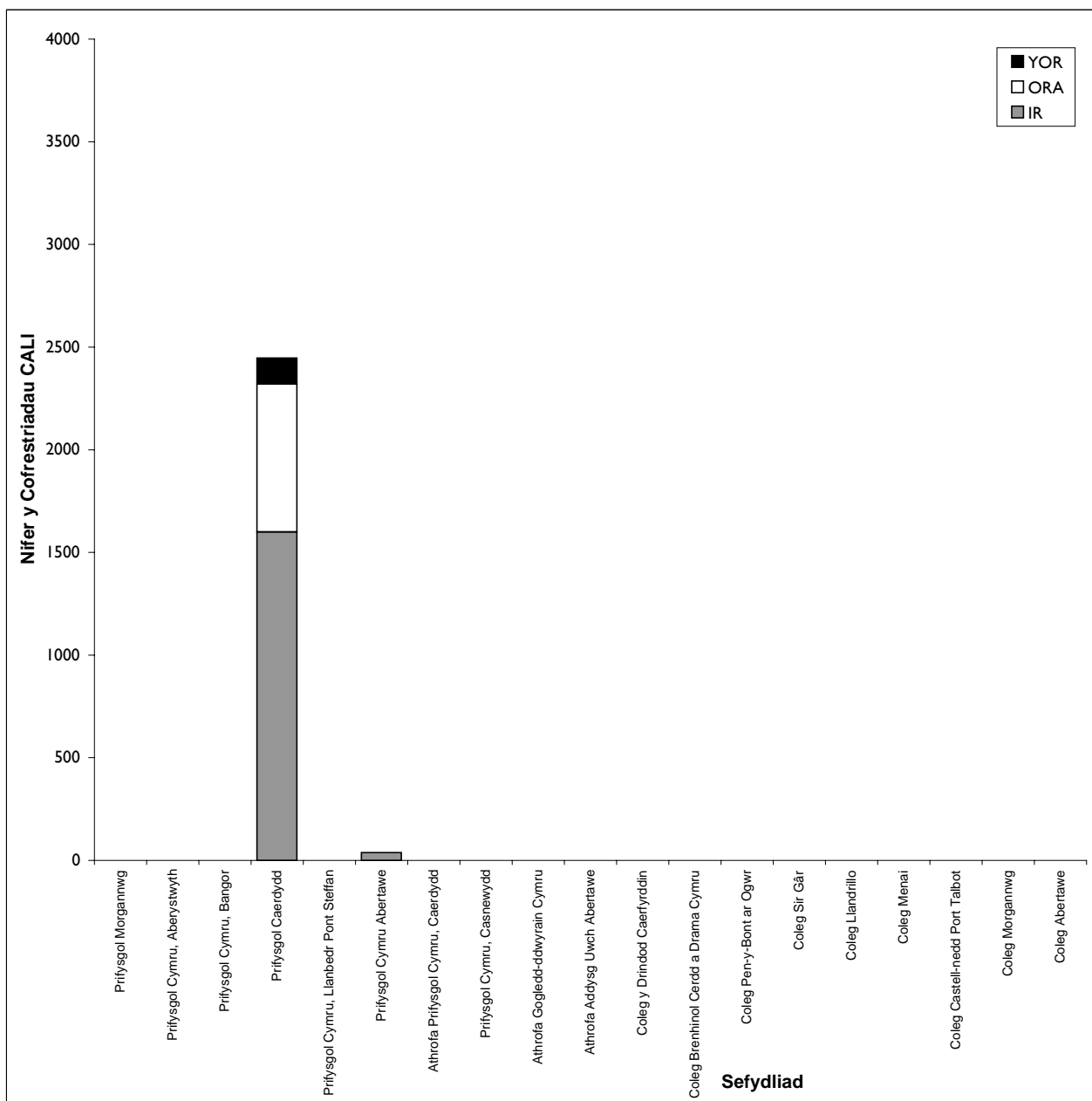






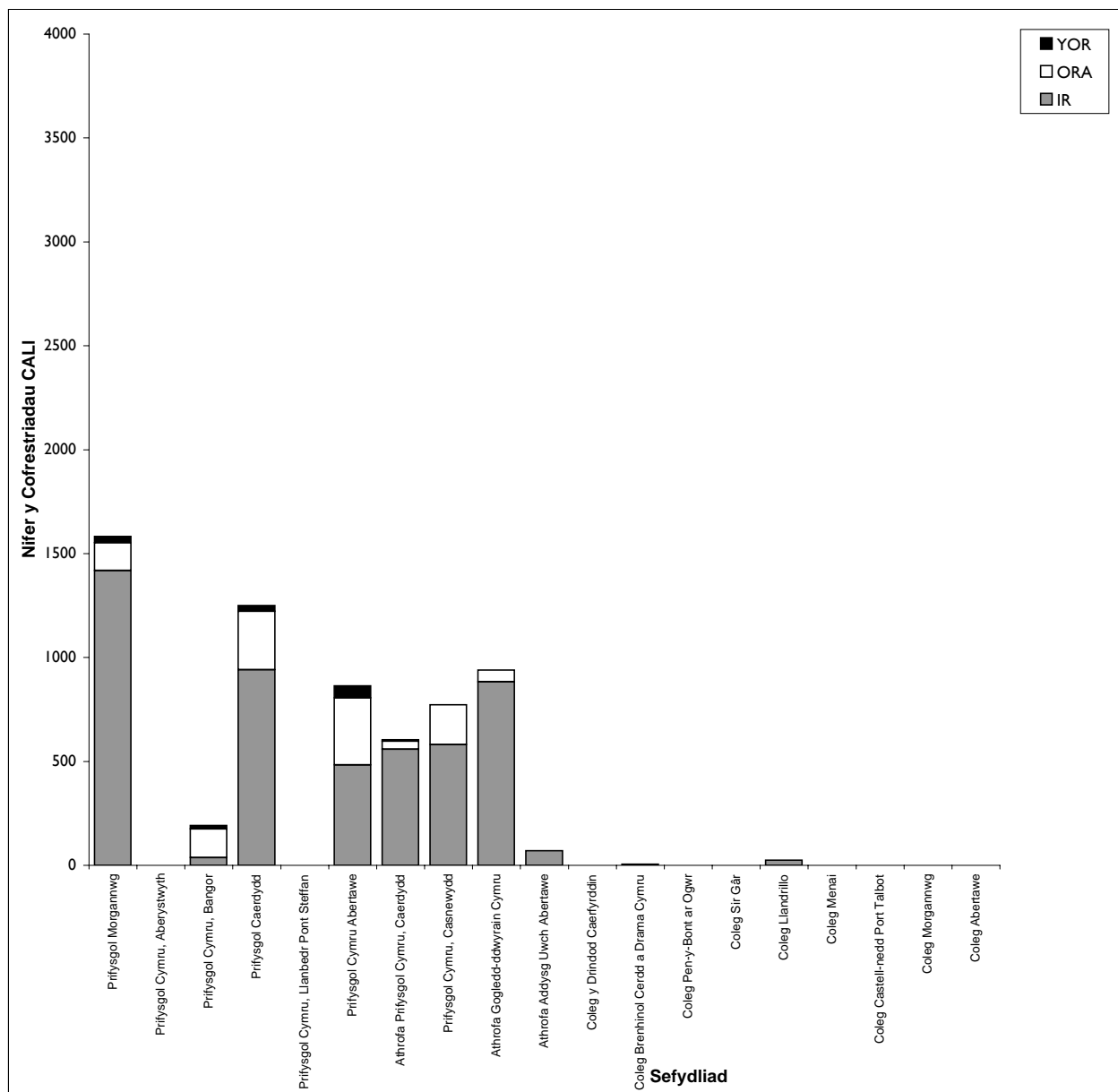
**Tabl C1: Pynciau Clinigol a Chyn-glinigol  
Nifer y Cofrestrïadau Cyllidawy 2004/05**

Sefydliad	Israddedigion (gan gynnwys nid-grad)				Ôl-radd a Addysgir		Ymchwil Ôl-radd		Cyfans.
	ALI	RhBA	RhA - nid Ff	RhA Ff	ALI	RhA	ALI	RhA	
Prifysgol Caerdydd	1,600	0	0	0	7	713	77	50	2,447
Prifysgol Cymru Abertawe	38	0	0	0	0	0	0	0	38
Cyfanswm	1,638	0	0	0	7	713	77	50	2,485



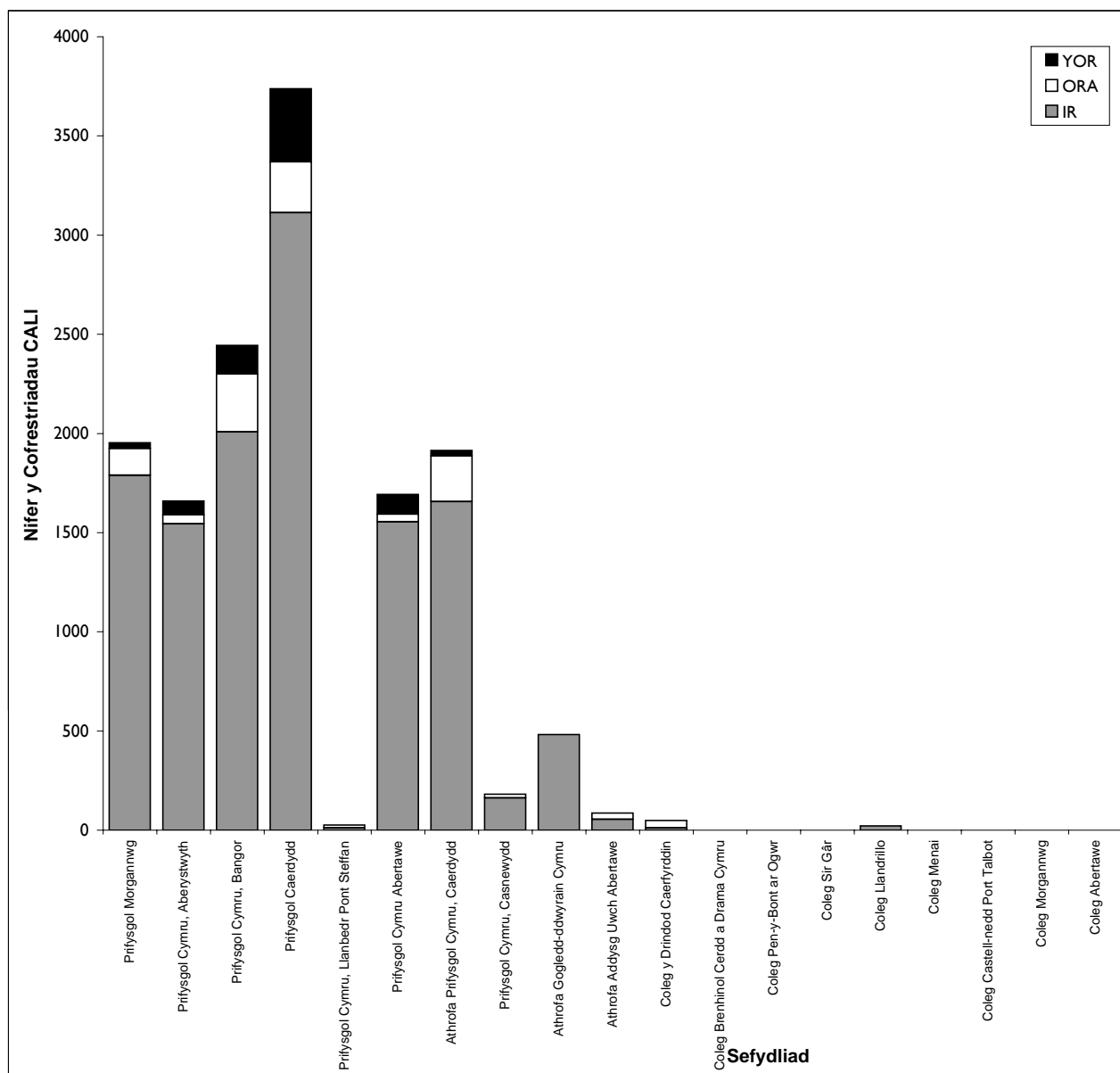
**Tabl C2: Pynciau a Phroffesiynau sy'n Gysylltiedig â Meddygaeth  
Nifer y Cofrestriadau Cyllidawdy 2004/05**

Sefydliad	Israddedigion (gan gynnwys nid-gradd)				Ôl-radd a Addysgir		Ymchwil Ôl-radd		Cyfans.
	ALI	RhBA	RhA - nid Ff	RhA Ff	ALI	RhA	ALI	RhA	
Prifysgol Morgannwg	432	0	845	141	10	124	6	24	1,582
Prifysgol Cymru, Bangor	32	0	5	0	84	55	11	5	192
Prifysgol Caerdydd	175	0	766	0	100	181	20	8	1,250
Prifysgol Cymru Abertawe	24	10	449	0	110	213	9	49	864
Athrofa Prifysgol Cymru, Caerdydd	368	18	145	28	0	39	3	3	604
Prifysgol Cymru, Casnewydd	216	0	258	107	0	192	0	0	773
Athrofa Gogledd-ddwyrain Cymru	230	0	276	377	15	41	0	0	939
Athrofa Addysg Uwch Abertawe	66	0	5	0	0	0	0	0	71
Coleg Brenhinol Cerdd a Drama Cymru	0	0	0	0	5	1	0	0	6
Coleg Llandrillo	0	0	25	0	0	0	0	0	25
<b>Cyfanswm</b>	<b>1,543</b>	<b>28</b>	<b>2,774</b>	<b>653</b>	<b>324</b>	<b>846</b>	<b>49</b>	<b>89</b>	<b>6,306</b>



**Tabl C3: Gwyddoniaeth**  
**Nifer y Cofrestrïadau Cyllidawdy 2004/05**

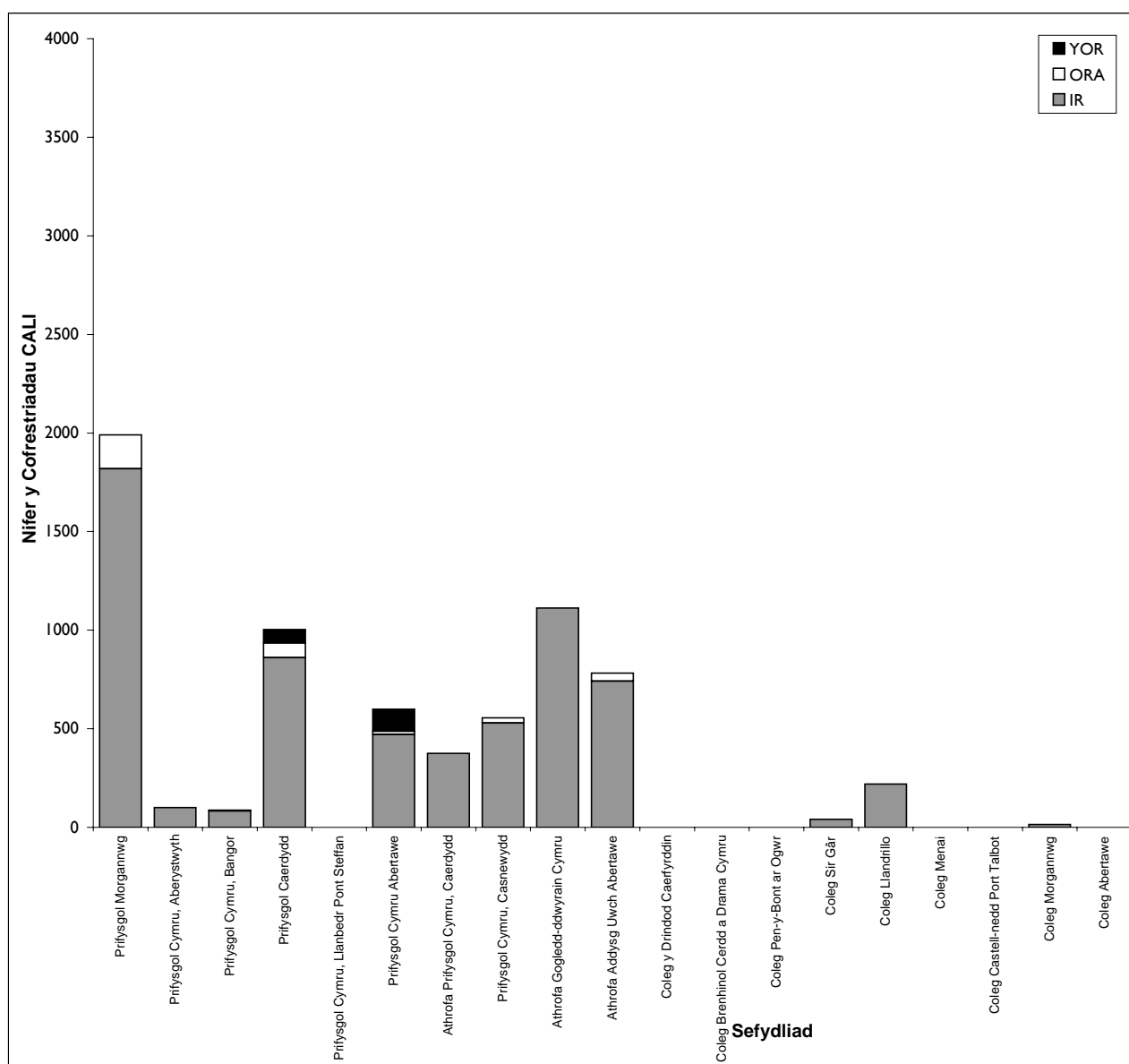
Sefydliad	Israddedigion (gan gynnwys nid-gradd)				Ôl-radd a Addysgir		Ymchwil Ôl-radd		Cyfans.
	ALI	RhBA	RhA - nid Ff	RhA Ff	ALI	RhA	ALI	RhA	
Prifysgol Morgannwg	1,506	8	120	155	88	47	16	13	1,953
Prifysgol Cymru, Aberystwyth	1,334	43	151	17	44	2	63	5	1,659
Prifysgol Cymru, Bangor	1,945	20	22	22	209	83	122	23	2,445
Prifysgol Caerdydd	2,714	96	304	0	88	168	320	48	3,738
Prifysgol Cymru, Llanbedr Pont Steffan	5	0	6	0	15	0	0	0	26
Prifysgol Cymru Abertawe	1,543	3	8	0	26	14	85	13	1,692
Athrofa Prifysgol Cymru, Caerdydd	1,504	19	122	12	38	192	10	18	1,915
Prifysgol Cymru, Casnewydd	156	0	7	0	0	19	0	0	182
Athrofa Gogledd-ddwyrain Cymru	208	0	43	232	0	0	0	0	483
Athrofa Addysg Uwch Abertawe	43	0	12	0	12	20	0	0	87
Coleg y Drindod Caerfyrddin	8	0	3	0	13	25	0	0	49
Coleg Llandrillo	0	0	22	0	0	0	0	0	22
<b>Cyfanswm</b>	<b>10,965</b>	<b>189</b>	<b>820</b>	<b>438</b>	<b>533</b>	<b>570</b>	<b>616</b>	<b>120</b>	<b>14,250</b>





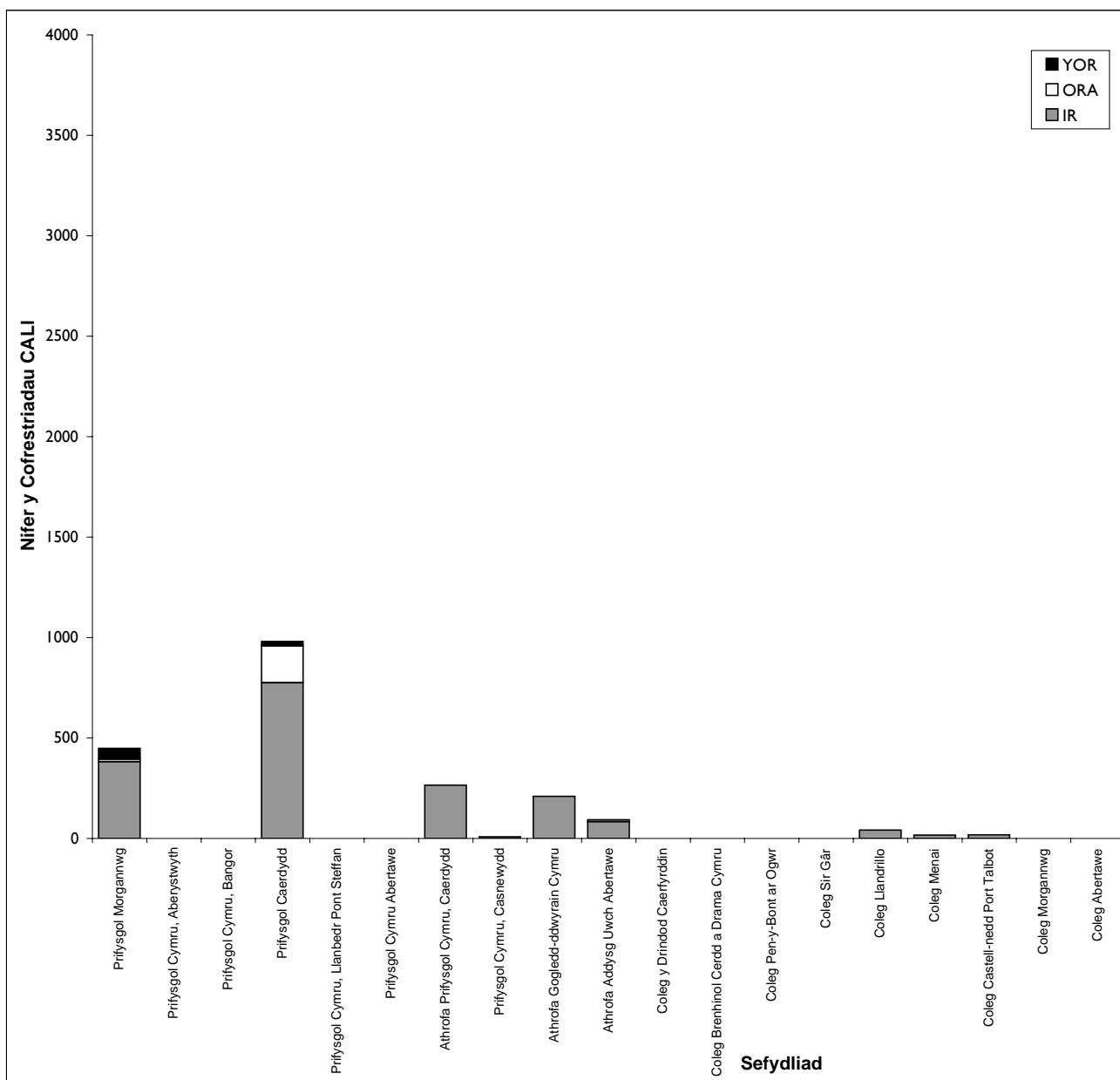
**Tabl C4: Peirianeg a Thechnoleg  
Nifer y Cofrestrïadau Cyllidawdy 2004/05**

Sefydliad	Israddedigion (gan gynnwys nid-gradd)				Ôl-radd a Addysgir		Ymchwil Ôl-radd		Cyfans.
	ALI	RhBA	RhA - nid Ff	RhA Ff	ALI	RhA	ALI	RhA	
Prifysgol Morgannwg	1,110	17	407	286	78	93	0	0	1,990
Prifysgol Cymru, Aberystwyth	87	14	0	0	0	0	0	0	101
Prifysgol Cymru, Bangor	55	0	7	21	1	0	3	0	87
Prifysgol Caerdydd	749	40	72	0	19	55	55	14	1,004
Prifysgol Cymru Abertawe	462	3	6	0	9	8	104	8	600
Athrofa Prifysgol Cymru, Caerdydd	172	0	143	60	0	0	0	0	375
Prifysgol Cymru, Casnewydd	47	0	283	199	2	24	0	0	555
Athrofa Gogledd-ddwyrain Cymru	279	0	737	97	0	0	0	0	1,112
Athrofa Addysg Uwch Abertawe	453	0	288	0	5	36	0	0	782
Coleg Sir Gâr	2	0	39	0	0	0	0	0	41
Coleg Llandrillo	7	0	213	0	0	0	0	0	220
Coleg Morgannwg	0	0	15	0	0	0	0	0	15
<b>Cyfanswm</b>	<b>3,422</b>	<b>74</b>	<b>2,210</b>	<b>663</b>	<b>114</b>	<b>216</b>	<b>162</b>	<b>22</b>	<b>6,881</b>



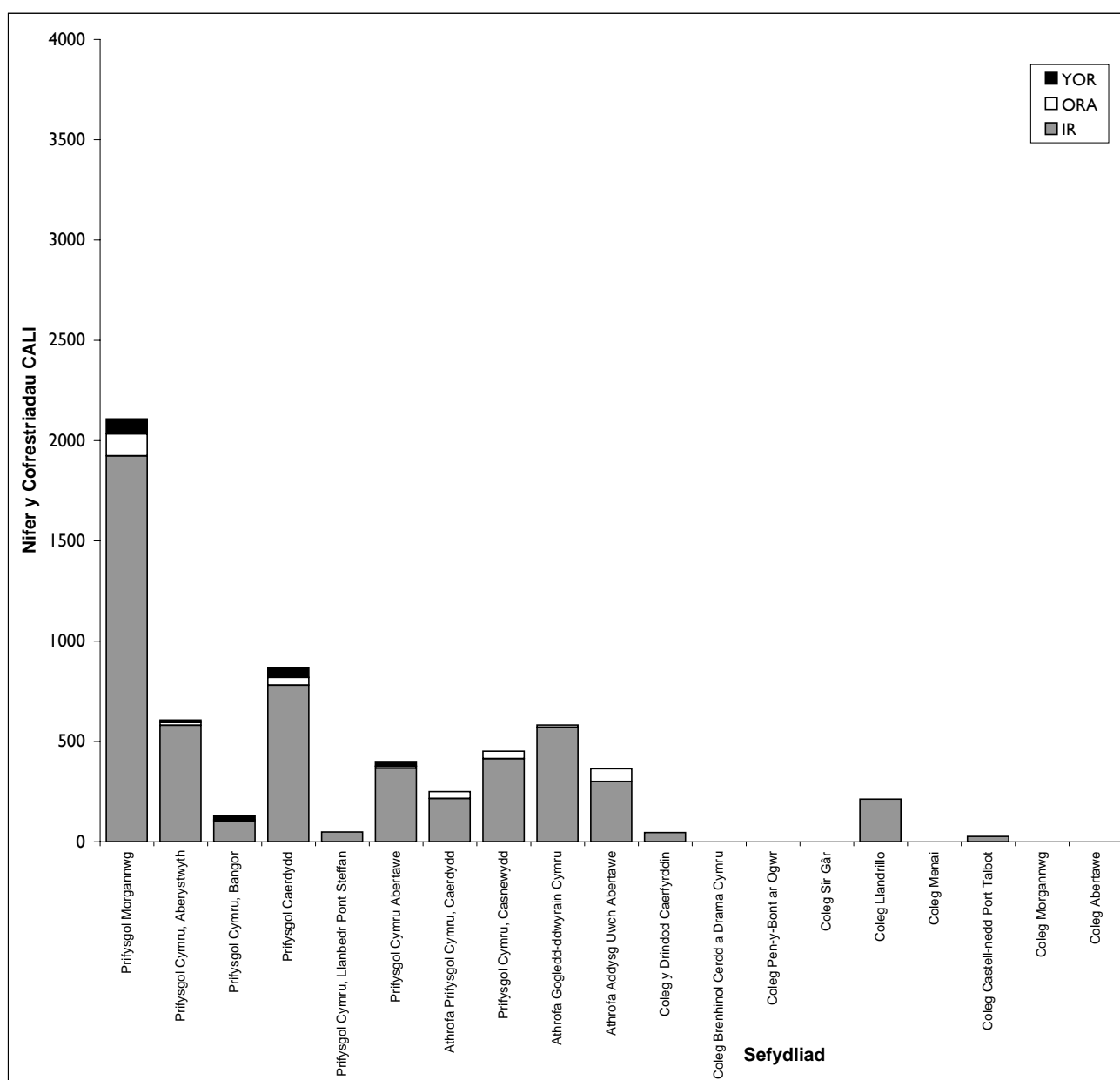
**Tabl C5: Yr Amgylchedd Adeiledig  
Nifer y Cofrestrïadau Cyllidadwy 2004/05**

Sefydliad	Israddedigion (gan gynnwys nid-gradd)				Ôl-radd a Addysgir		Ymchwil Ôl-radd		Cyfans.
	ALI	RhBA	RhA - nid Ff	RhA Ff	ALI	RhA	ALI	RhA	
Prifysgol Morgannwg	176	7	111	89	2	10	28	27	449
Prifysgol Caerdydd	684	76	15	0	103	80	9	13	980
Athrofa Prifysgol Cymru, Caerdydd	92	0	153	20	0	0	0	0	265
Prifysgol Cymru, Casnewydd	6	0	0	3	0	0	0	0	9
Athrofa Gogledd-ddwyrain Cymru	71	0	103	36	0	0	0	0	210
Athrofa Addysg Uwch Abertawe	32	0	52	0	0	9	0	0	93
Coleg Llandrillo	9	0	33	0	0	0	0	0	42
Coleg Menai	0	0	17	0	0	0	0	0	17
Coleg Castell-nedd Port Talbot	0	0	18	0	0	0	0	0	18
<b>Cyfanswm</b>	<b>1,069</b>	<b>83</b>	<b>502</b>	<b>148</b>	<b>105</b>	<b>99</b>	<b>37</b>	<b>40</b>	<b>2,083</b>



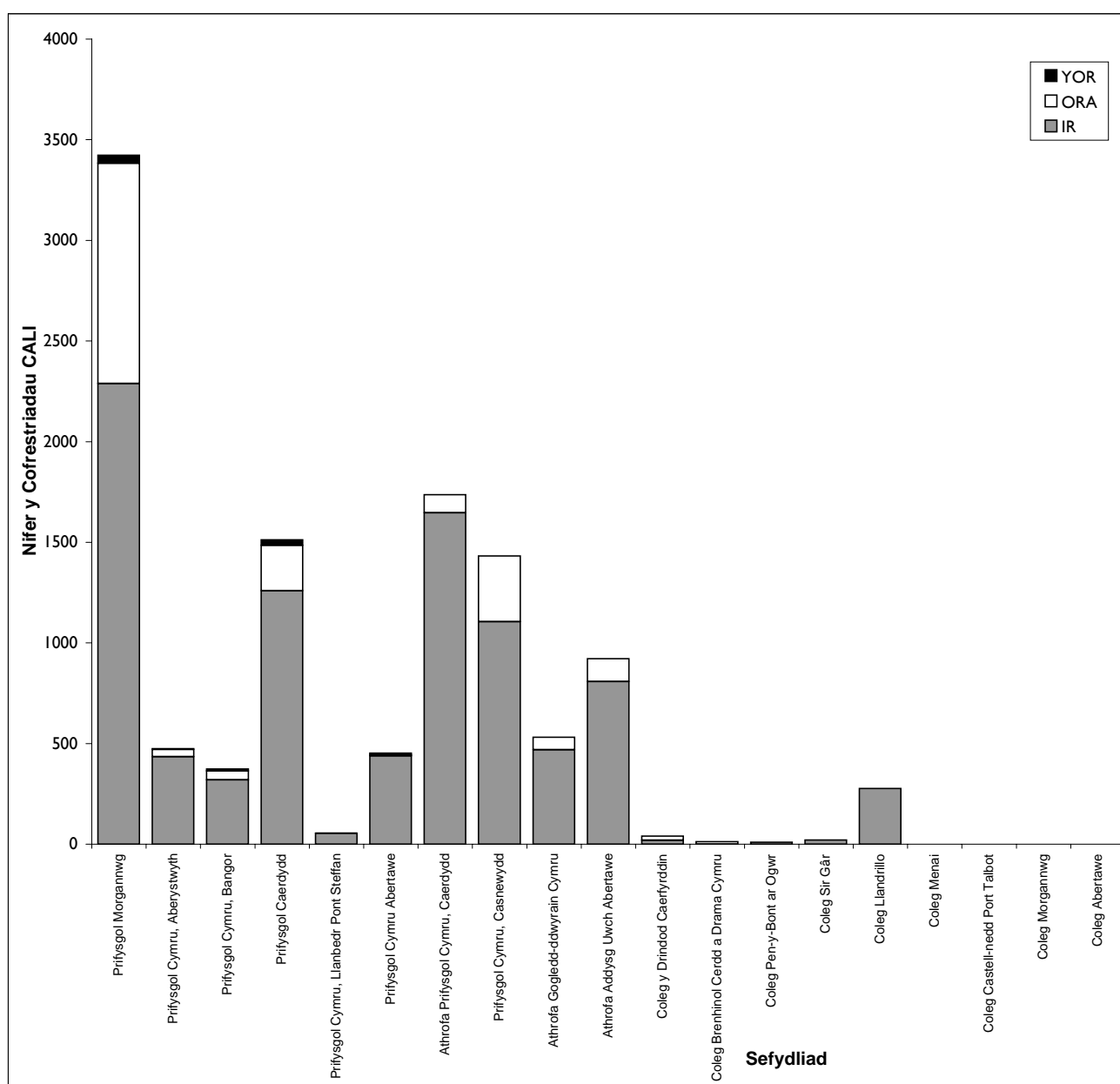
**Tabl C6: Y Gwyddorau Mathemategol, TG a Chyfrifiaduro  
Nifer y Cofrestrïadau Cyllidawdy 2004/05**

Sefydliad	Israddedigion (gan gynnwys nid-gradd)				Ôl-radd a Addysgir		Ymchwil Ôl-radd		Cyfans.
	ALI	RhBA	RhA - nid Ff	RhA Ff	ALI	RhA	ALI	RhA	
Prifysgol Morgannwg	792	29	869	234	56	54	52	22	2,108
Prifysgol Cymru, Aberystwyth	360	46	174	0	10	4	11	2	607
Prifysgol Cymru, Bangor	86	0	15	0	8	0	11	8	128
Prifysgol Caerdydd	579	11	191	0	23	16	40	6	866
Prifysgol Cymru, Llanbedr Pont Steffan	27	0	19	2	0	0	0	0	48
Prifysgol Cymru Abertawe	353	14	0	0	11	0	19	0	396
Athrofa Prifysgol Cymru, Caerdydd	129	0	67	20	8	26	0	0	250
Prifysgol Cymru, Casnewydd	231	0	183	0	10	27	0	0	451
Athrofa Gogledd-ddwyrain Cymru	197	0	347	27	2	9	0	0	582
Athrofa Addysg Uwch Abertawe	218	0	82	0	23	41	0	0	364
Coleg y Drindod Caerfyrddin	35	0	11	0	0	0	0	0	46
Coleg Llandrillo	42	0	171	0	0	0	0	0	213
Coleg Castell-nedd Port Talbot	15	0	11	0	0	0	0	0	26
<b>Cyfanswm</b>	<b>3,063</b>	<b>100</b>	<b>2,140</b>	<b>283</b>	<b>151</b>	<b>177</b>	<b>133</b>	<b>38</b>	<b>6,083</b>



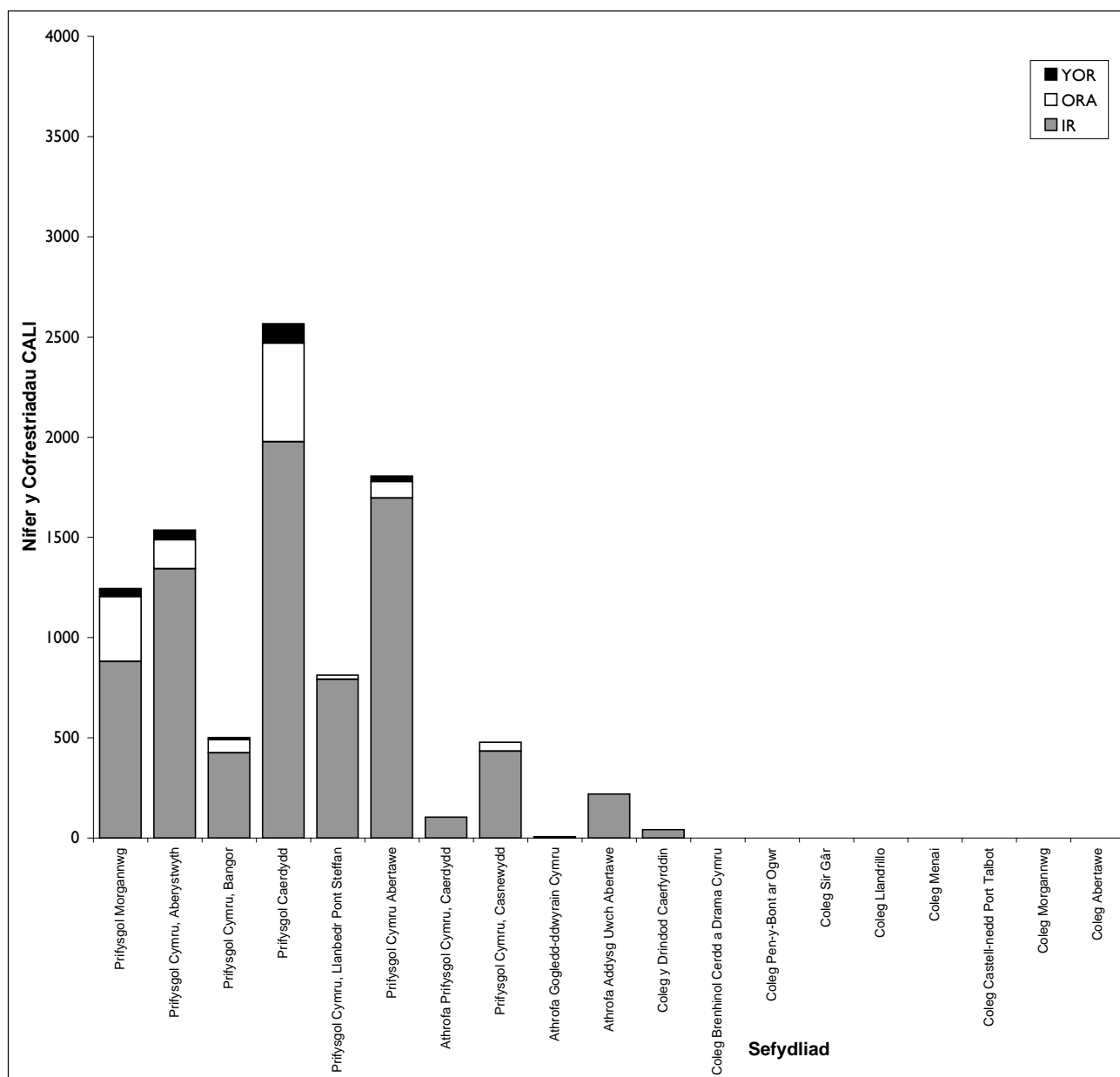
**Tabl C7: Busnes a Rheolaeth**  
**Nifer y Cofrestrïadau Cyllidawdy 2004/05**

Sefydliad	Israddedigion (gan gynnwys nid-gradd)				Ôl-radd a Addysgir		Ymchwil Ôl-radd		Cyfans.
	ALI	RhBA	RhA - nid Ff	RhA Ff	ALI	RhA	ALI	RhA	
Prifysgol Morgannwg	963	61	625	640	89	1,005	1	40	3,424
Prifysgol Cymru, Aberystwyth	413	4	17	0	35	1	3	2	475
Prifysgol Cymru, Bangor	268	2	20	31	34	11	6	3	374
Prifysgol Caerdydd	1,031	0	229	0	111	114	16	12	1,513
Prifysgol Cymru, Llanbedr Pont Steffan	28	0	24	2	2	0	0	0	56
Prifysgol Cymru Abertawe	429	9	1	0	5	0	7	2	453
Athrofa Prifysgol Cymru, Caerdydd	1,378	29	228	12	42	47	0	0	1,736
Prifysgol Cymru, Casnewydd	161	0	757	188	5	321	0	0	1,432
Athrofa Gogledd-ddwyrain Cymru	154	0	307	8	0	63	0	0	532
Athrofa Addysg Uwch Abertawe	561	17	230	0	6	108	0	0	922
Coleg y Drindod Caerfyrddin	19	0	1	0	21	0	0	0	41
Coleg Brenhinol Cerdd a Drama Cymru	0	0	0	0	8	4	0	0	12
Coleg Pen-y-Bont ar Ogwr	10	0	0	0	0	0	0	0	10
Coleg Sir Gâr	21	0	0	0	0	0	0	0	21
Coleg Llandrillo	97	0	180	0	0	0	0	0	277
<b>Cyfanswm</b>	<b>5,531</b>	<b>122</b>	<b>2,618</b>	<b>881</b>	<b>358</b>	<b>1,674</b>	<b>33</b>	<b>59</b>	<b>11,275</b>



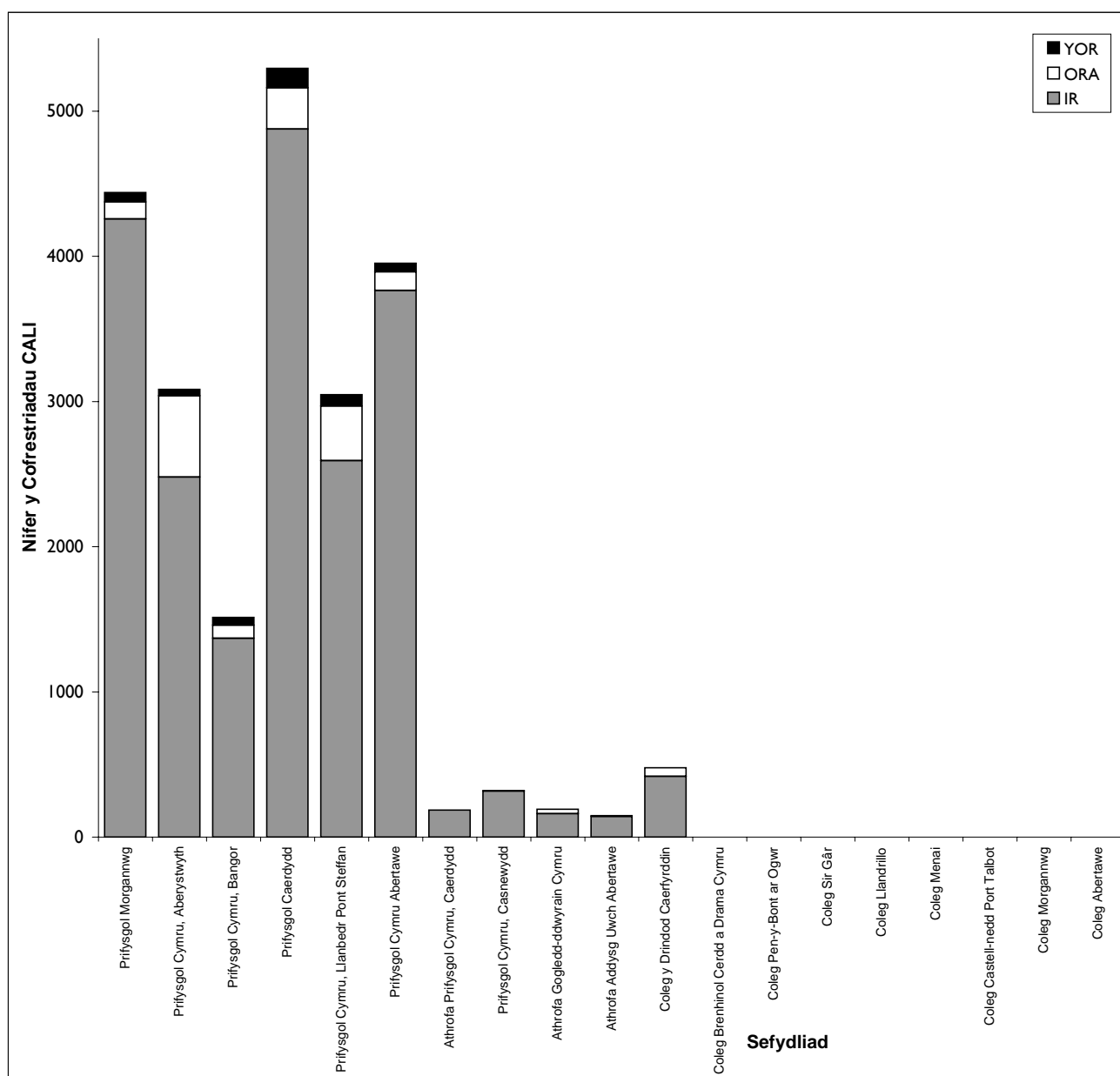
**Tabl C8: Y Gwyddorau Cymdeithasol  
Nifer y Cofrestrïadau Cyllidawdy 2004/05**

Sefydliad	Israddedigion (gan gynnwys nid-gradd)				Ôl-radd a Addysgir		Ymchwil Ôl-radd		Cyfans.
	ALI	RhBA	RhA - nid Ff	RhA Ff	ALI	RhA	ALI	RhA	
Prifysgol Morgannwg	820	0	61	1	101	223	14	26	1,245
Prifysgol Cymru, Aberystwyth	1,325	2	17	0	95	49	41	7	1,536
Prifysgol Cymru, Bangor	358	0	55	13	6	60	6	5	502
Prifysgol Caerdydd	1,887	0	90	0	351	142	57	39	2,566
Prifysgol Cymru, Llanbedr Pont Steffan	37	0	755	0	4	17	0	0	813
Prifysgol Cymru Abertawe	1,630	59	8	0	55	27	17	10	1,806
Athrofa Prifysgol Cymru, Caerdydd	102	0	3	0	0	0	0	0	105
Prifysgol Cymru, Casnewydd	12	0	422	0	0	44	0	0	478
Athrofa Gogledd-ddwyrain Cymru	7	0	0	0	0	0	0	0	7
Athrofa Addysg Uwch Abertawe	190	0	30	0	0	0	0	0	220
Coleg y Drindod Caerfyrddin	6	0	35	0	0	0	0	0	41
<b>Cyfanswm</b>	<b>6,372</b>	<b>61</b>	<b>1,476</b>	<b>14</b>	<b>611</b>	<b>562</b>	<b>135</b>	<b>87</b>	<b>9,318</b>



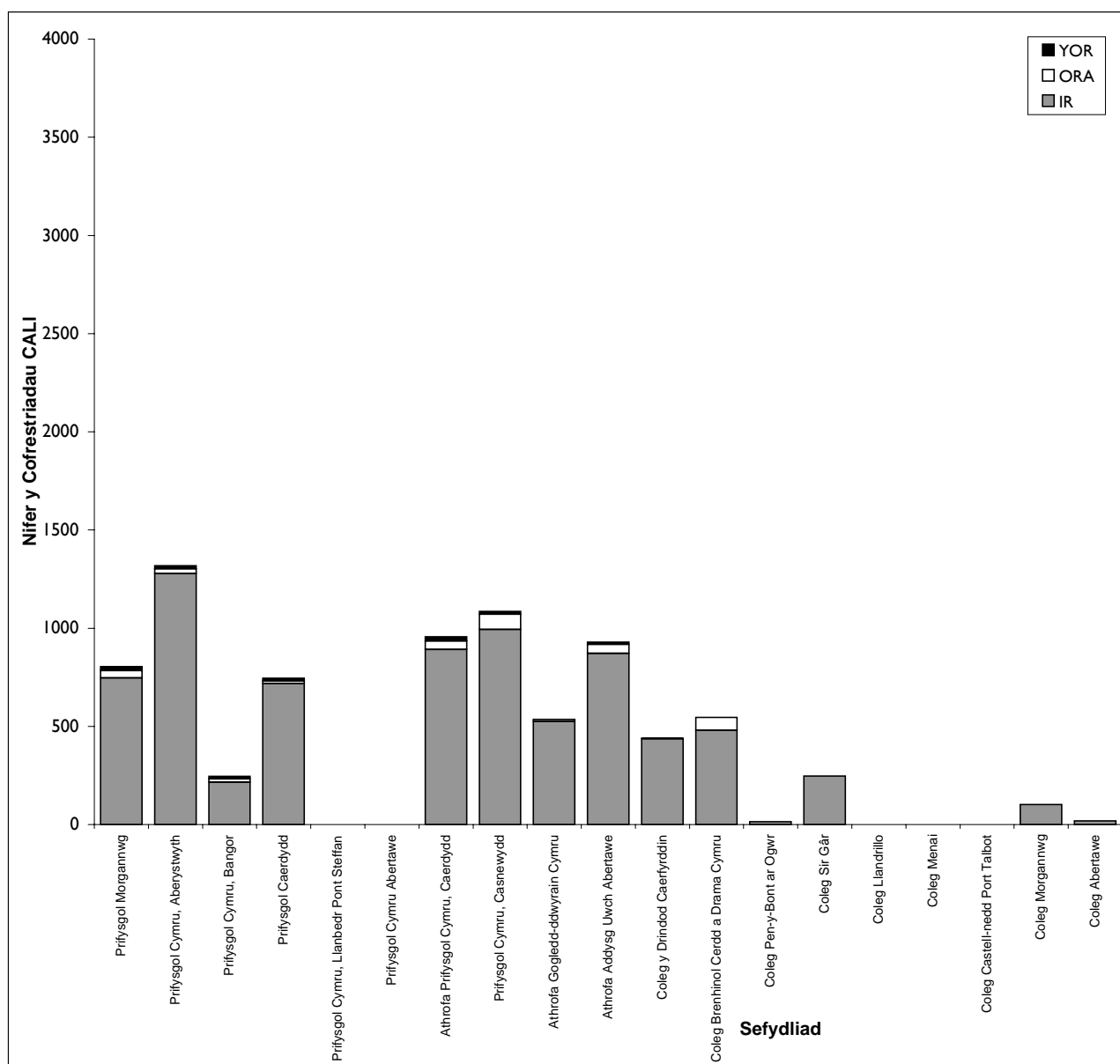
**Tabl C9: Dyniaethau  
Nifer y Cofrestrïadau Cyllidawyd 2004/05**

Sefydliad	Israddedigion (gan gynnwys nid-gradd)				Ôl-radd a Addysgir		Ymchwil Ôl-radd		Cyfans.
	ALI	RhBA	RhA - nid Ff	RhA Ff	ALI	RhA	ALI	RhA	
Prifysgol Morgannwg	1,085	0	3,047	126	12	104	13	53	4,440
Prifysgol Cymru, Aberystwyth	1,162	25	1,293	0	52	507	28	16	3,083
Prifysgol Cymru, Bangor	892	17	461	0	9	80	19	35	1,513
Prifysgol Caerdydd	2,681	5	2,191	0	222	61	87	48	5,295
Prifysgol Cymru, Llanbedr Pont Steffan	649	0	1,924	19	46	330	18	61	3,047
Prifysgol Cymru Abertawe	1,926	1	1,838	0	79	48	35	25	3,952
Athrofa Prifysgol Cymru, Caerdydd	185	0	1	0	0	0	0	0	186
Prifysgol Cymru, Casnewydd	233	0	84	0	3	0	0	0	320
Athrofa Gogledd-ddwyrain Cymru	121	0	40	0	0	31	0	0	192
Athrofa Addysg Uwch Abertawe	118	0	24	0	0	5	0	0	147
Coleg y Drindod Caerfyrddin	181	0	238	0	14	45	0	0	477
<b>Cyfanswm</b>	<b>9,232</b>	<b>48</b>	<b>11,141</b>	<b>145</b>	<b>437</b>	<b>1,211</b>	<b>200</b>	<b>238</b>	<b>22,651</b>



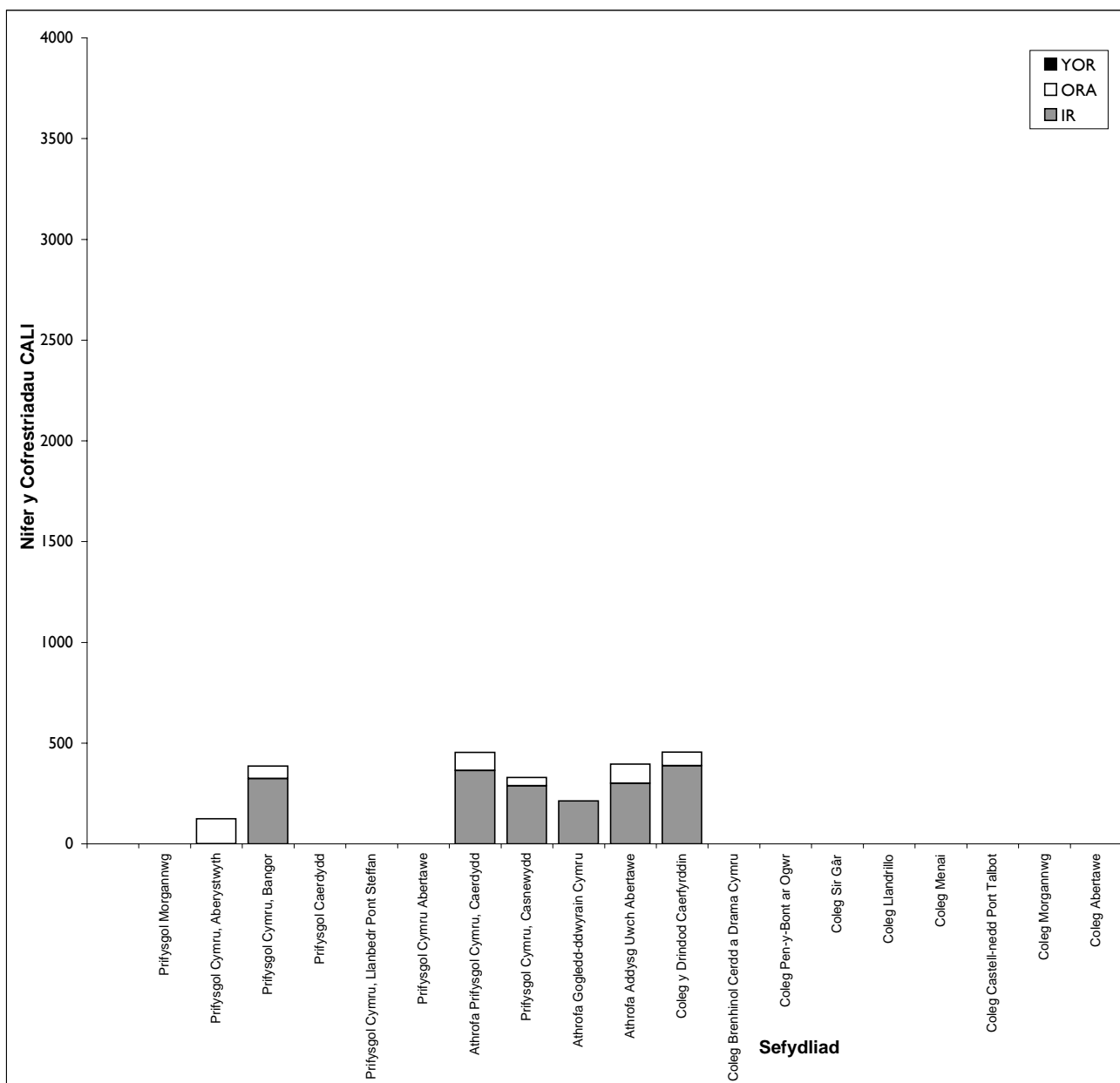
**Tabl C10: Celf, Dylunio a'r Celfyddydau Perfformio  
Nifer y Cofrestrïadau Cyllidawdy 2004/05**

Sefydliad	Israddedigion (gan gynnwys nid-gradd)				Ôl-radd a Addysgir		Ymchwil Ôl-radd		Cyfans.
	ALI	RhBA	RhA - nid Ff	RhA Ff	ALI	RhA	ALI	RhA	
Prifysgol Morgannwg	701	7	18	21	11	27	6	14	805
Prifysgol Cymru, Aberystwyth	941	3	334	0	13	11	14	2	1,318
Prifysgol Cymru, Bangor	134	0	81	0	14	3	8	5	245
Prifysgol Caerdydd	200	0	519	0	10	2	10	5	746
Athrofa Prifysgol Cymru, Caerdydd	876	0	15	0	6	37	9	13	956
Prifysgol Cymru, Casnewydd	989	0	5	0	24	53	13	2	1,086
Athrofa Gogledd-ddwyrain Cymru	389	0	66	71	7	3	0	0	536
Athrofa Addysg Uwch Abertawe	704	0	168	0	22	24	1	10	929
Coleg y Drindod Caerfyrddin	210	0	227	0	0	2	0	0	439
Coleg Brenhinol Cerdd a Drama Cymru	480	0	0	0	31	35	0	0	546
Coleg Pen-y-Bont ar Ogwr	8	0	7	0	0	0	0	0	15
Coleg Sir Gâr	188	0	59	0	0	0	0	0	247
Coleg Morgannwg	102	0	0	0	0	0	0	0	102
Coleg Abertawe	9	0	10	0	0	0	0	0	19
Cyfanswm	5,930	10	1,509	92	138	197	61	51	7,988



**Tabl C11aa: Addysg SAC - Cynradd**  
**Nifer y Cofrestrïadau Cyllidawdy 2004/05**

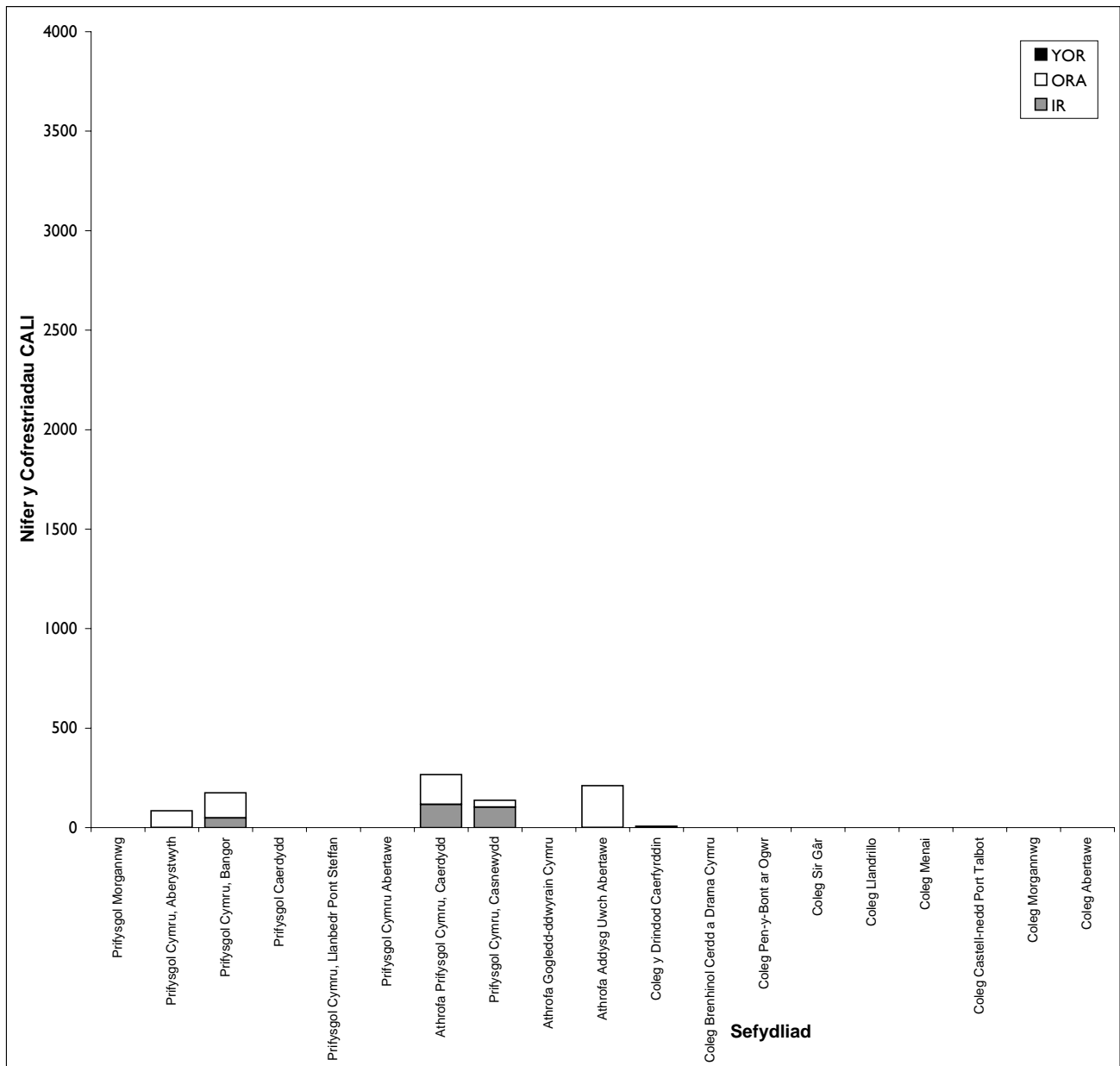
Sefydliad	Israddedigion (gan gynnwys nid-gradd)				Ôl-radd a Addysgir		Ymchwil Ôl-radd		Cyfans.
	ALI	RhBA	RhA - nid Ff	RhA Ff	ALI	RhA	ALI	RhA	
Prifysgol Cymru, Aberystwyth	0	0	0	0	124	0	0	0	124
Prifysgol Cymru, Bangor	325	0	0	0	62	0	0	0	387
Athrofa Prifysgol Cymru, Caerdydd	364	0	0	0	91	0	0	0	455
Prifysgol Cymru, Casnewydd	288	0	0	0	41	0	0	0	329
Athrofa Gogledd-ddwyrain Cymru	213	0	0	0	0	0	0	0	213
Athrofa Addysg Uwch Abertawe	301	0	0	0	95	0	0	0	396
Coleg y Drindod Caerfyrddin	388	0	0	0	68	0	0	0	456
<b>Cyfanswm</b>	<b>1,878</b>	<b>0</b>	<b>0</b>	<b>0</b>	<b>481</b>	<b>0</b>	<b>0</b>	<b>0</b>	<b>2,359</b>





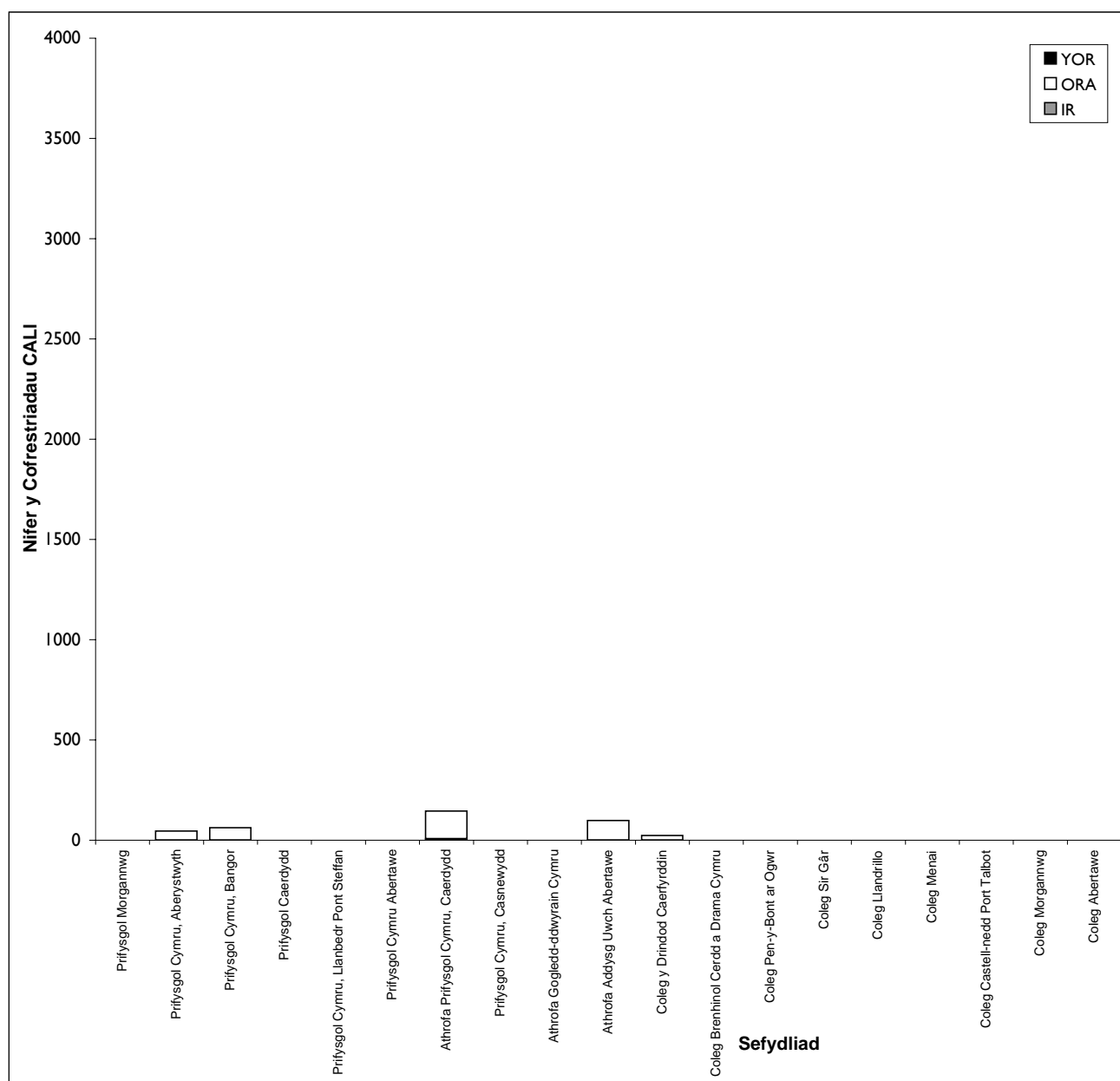
**Tabl C11ab1: Addysg SAC - Uwchradd - prinder  
Nifer y Cofrestriadau Cyllidawdy 2004/05**

Sefydliad	Israddedigion (gan gynnwys nid-gradd)				Ôl-radd a Addysgir		Ymchwil Ôl-radd		Cyfans.
	ALI	RhBA	RhA - nid Ff	RhA Ff	ALI	RhA	ALI	RhA	
Prifysgol Cymru, Aberystwyth	0	0	0	0	84	0	0	0	84
Prifysgol Cymru, Bangor	49	0	0	0	126	0	0	0	175
Athrofa Prifysgol Cymru, Caerdydd	117	0	0	0	150	0	0	0	267
Prifysgol Cymru, Casnewydd	101	0	2	0	35	0	0	0	138
Athrofa Addysg Uwch Abertawe	0	0	0	0	211	0	0	0	211
Coleg y Drindod Caerfyrddin	7	0	0	0	0	0	0	0	7
<b>Cyfanswm</b>	<b>274</b>	<b>0</b>	<b>2</b>	<b>0</b>	<b>606</b>	<b>0</b>	<b>0</b>	<b>0</b>	<b>882</b>



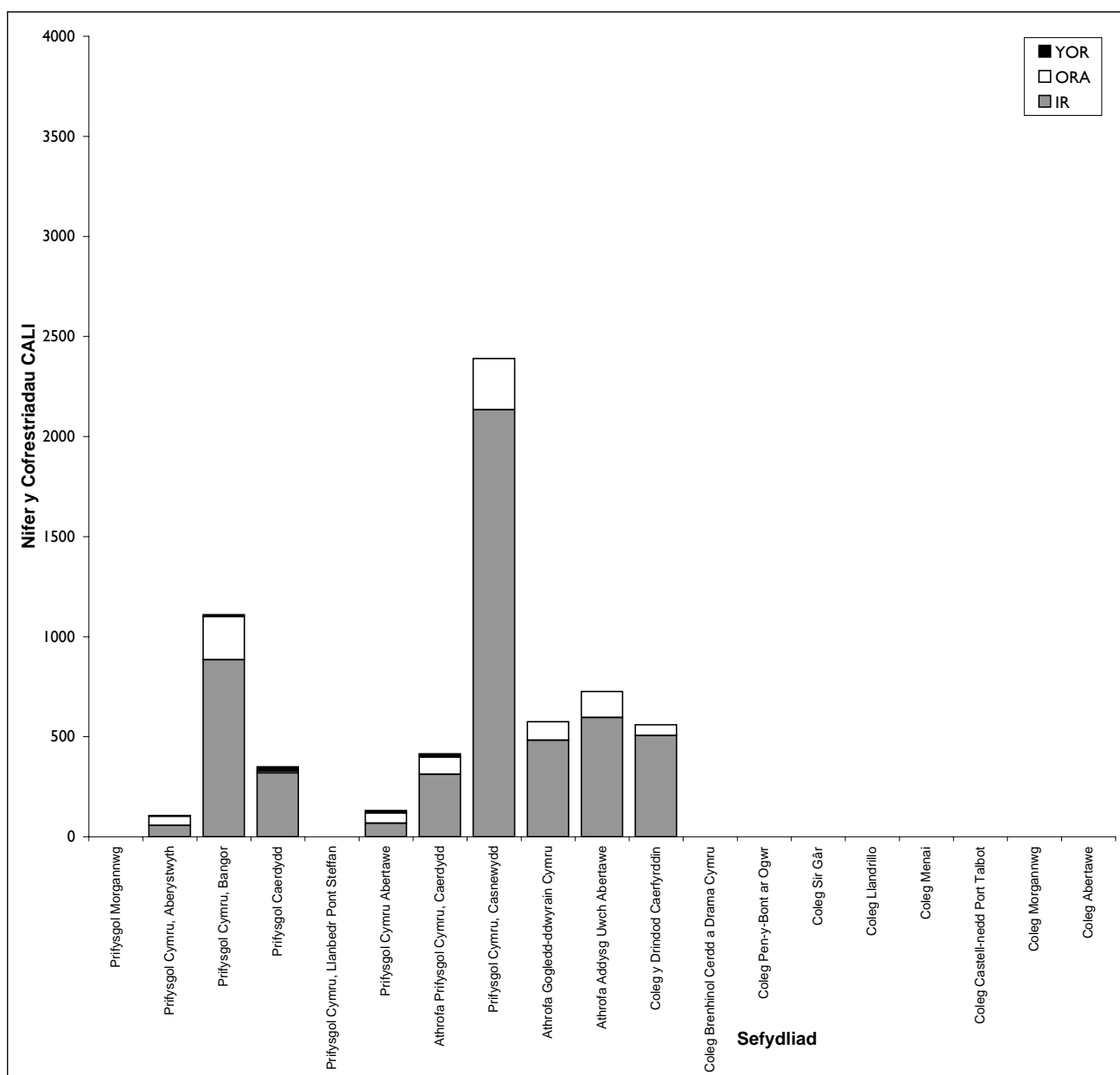
**Tabl C11ab2: Addysg SAC - Uwchradd - dim prinder  
Nifer y Cofrestrïadau Cyllidawdy 2004/05**

Sefydliad	Israddedigion (gan gynnwys nid-gradd)				Ôl-radd a Addysgir		Ymchwil Ôl-radd		Cyfans.
	ALI	RhBA	RhA - nid Ff	RhA Ff	ALI	RhA	ALI	RhA	
Prifysgol Cymru, Aberystwyth	0	0	0	0	46	0	0	0	46
Prifysgol Cymru, Bangor	0	0	0	0	63	0	0	0	63
Athrofa Prifysgol Cymru, Caerdydd	7	0	0	0	139	0	0	0	146
Athrofa Addysg Uwch Abertawe	0	0	0	0	98	0	0	0	98
Coleg y Drindod Caerfyrddin	0	0	0	0	23	0	0	0	23
Cyfanswm	7	0	0	0	369	0	0	0	376



**Tabl C11b: Addysg Nid-SAC  
Nifer y Cofrestrïadau Cyllidawdy 2004/05**

Sefydliad	Israddedigion (gan gynnwys nid-gradd)				Ôl-radd a Addysgir		Ymchwil Ôl-radd		Cyfans.
	ALI	RhBA	RhA - nid Ff	RhA Ff	ALI	RhA	ALI	RhA	
Prifysgol Cymru, Aberystwyth	55	1	0	0	0	46	1	3	106
Prifysgol Cymru, Bangor	36	0	849	0	0	216	2	8	1,111
Prifysgol Caerdydd	276	0	44	0	4	5	2	19	350
Prifysgol Cymru Abertawe	66	0	2	0	0	51	0	12	131
Athrofa Prifysgol Cymru, Caerdydd	58	0	255	0	0	85	1	16	415
Prifysgol Cymru, Casnewydd	112	0	465	1,557	3	253	0	0	2,390
Athrofa Gogledd-ddwyrain Cymru	96	0	214	172	0	93	0	0	575
Athrofa Addysg Uwch Abertawe	0	0	596	0	0	130	0	0	726
Coleg y Drindod Caerfyrddin	352	0	155	0	11	42	0	0	560
<b>Cyfanswm</b>	<b>1,050</b>	<b>1</b>	<b>2,580</b>	<b>1,729</b>	<b>18</b>	<b>921</b>	<b>6</b>	<b>58</b>	<b>6,363</b>



Tabl D: Pob Cwrs Addysg Uwch Ffranseis yn 2004/05 yn ôl Ffranseisiwr

Sefydliad	Cytundeb Ffranseis â	Modd Astudio	CPA	Cofrestrïadau	Gwerthoedd credyd	
Prifysgol Morgannwg	Coleg y Barri	RhA	4	17	729	
		RhA	6	0	247	
		RhA	7	40	2,808	
		RhA	8	0	216	
		ALI	4	10	2,026	
		ALI	6	0	30	
		ALI	7	0	117	
		Coleg Pen-y-bont ar Ogwr	RhA	3	24	1,677
			RhA	4	40	2,584
			RhA	6	30	2,803
			RhA	7	78	3,318
			RhA	8	0	432
			RhA	9	14	255
			ALI	3	26	2,677
			ALI	4	0	39
	ALI		6	26	2,674	
	ALI		7	40	4,623	
	ALI		8	0	457	
	ALI		9	7	0	
	ALI		10	15	1,700	
	Coleg Sir Gâr		RhA	2	41	2,940
			RhA	3	5	95
		RhA	4	111	5,698	
		RhA	5	37	3,394	
		RhA	6	26	4,368	
		RhA	7	124	6,416	
		RhA	8	0	472	
		RhA	9	1	0	
		ALI	2	31	3,252	
		ALI	3	12	1,200	
		ALI	4	9	868	
		ALI	6	30	4,574	
		ALI	7	26	2,786	
		ALI	10	0	1,305	
		Coleg Gwent	RhA	3	12	724
	RhA		4	17	1,190	
	RhA		6	25	2,265	
	RhA		7	60	3,987	
	RhA		8	0	491	
	RhA		10	18	908	
	ALI		3	6	346	
	ALI		4	0	690	
	ALI		6	9	5,060	
	ALI		7	8	1,029	
	ALI		10	23	1,990	
	Coleg Llandrillo		RhA	2	15	1,089
			RhA	6	37	0
			RhA	7	51	2,504
			RhA	8	1	325
		RhA	9	5	0	
		RhA	10	3	250	
		ALI	7	8	1,548	
		ALI	8	4	1,536	
		ALI	9	16	0	
		ALI	10	17	2,446	
	Coleg Menai	RhA	4	20	934	
		RhA	6	0	356	
		RhA	7	7	400	
	Coleg Merthyr Tudful	RhA	2	19	1,218	
		RhA	3	5	343	
		RhA	6	18	1,642	
		RhA	7	79	4,740	
		RhA	8	0	531	
		ALI	2	4	568	
		Coleg Castell-nedd Port Talbot	RhA	3	8	457
	RhA		7	58	4,158	
	RhA		8	0	452	
	ALI		3	16	1,843	
	ALI		6	0	318	
	ALI		7	24	1,879	
	ALI		8	0	350	
	Coleg Sir Benfro		RhA	2	62	2,832
		RhA	3	33	2,742	
		RhA	4	58	3,812	
		RhA	5	32	1,147	
		RhA	6	16	2,038	
		RhA	7	62	2,939	
		RhA	8	0	256	
		RhA	10	0	19	
		ALI	2	20	1,646	
		ALI	3	60	6,981	
		ALI	4	40	5,106	
		ALI	5	24	660	
		ALI	6	34	1,663	
		ALI	7	56	5,937	
		ALI	8	0	374	
	ALI	10	0	1,305		

Sefydliad	Cytundeb Ffranseis â	Modd Astudio	CPA	Cofrestrïadau	Gwerthoedd credyd	
Prifysgol Morgannwg (parhad)	Coleg Morgannwg	RhA	2	4	297	
		RhA	3	0	19	
		RhA	4	17	1,115	
		RhA	5	20	1,243	
		RhA	6	41	3,374	
		RhA	7	74	6,221	
		RhA	8	0	491	
		RhA	9	43	39	
		RhA	10	0	74	
		ALI	2	33	2,811	
		ALI	3	0	432	
		ALI	6	0	308	
		ALI	7	0	342	
		ALI	9	13	520	
		ALI	10	72	8,830	
		Coleg Powys	RhA	3	11	1,105
			RhA	4	11	629
			RhA	6	18	1,781
			RhA	7	39	2,109
			RhA	8	0	157
	ALI		3	19	2,130	
	Coleg Abertawe	RhA	6	0	163	
		RhA	7	66	2,947	
		ALI	2	22	1,979	
		ALI	3	0	269	
	Coleg Garddwriaeth Cymru	ALI	6	0	179	
		ALI	7	0	274	
		RhA	3	57	3,637	
		RhA	7	0	611	
	Coleg Ystradmynach	ALI	3	51	5,086	
		ALI	7	0	490	
		RhA	6	23	1,484	
	Lleoliad arall yng Nghymru	RhA	7	18	1,340	
		RhA	8	0	118	
		RhA	3	1	0	
		RhA	7	70	3,409	
	Sefydliad AU mewn gwlad DU arall neu'r GE	RhA	8	0	236	
		RhA	9	63	2,858	
		RhA	10	0	1,427	
		RhA	6	0	169	
		ALI	7	0	626	
		ALI	8	108	11,894	
	Unrhyw leoliad arall y tu allan i Gymru	RhA	6	0	2,858	
		RhA	7	158	10,677	
		<b>Cyfanswm</b>	<b>Rhan-amser</b>	<b>2,088</b>	<b>134,301</b>	
	<b>Cyfanswm</b>	<b>Amser-llawn</b>	<b>942</b>	<b>110,248</b>		
	Prifysgol Cymru, Aberystwyth	Coleg Sir Gâr	RhA	3	12	940
		Coleg Ceredigion	RhA	3	1	60
			ALI	3	17	2,040
		Coleg Gorseinion	RhA	3	4	90
			<b>Cyfanswm</b>	<b>Rhan-amser</b>	<b>17</b>	<b>1,090</b>
		<b>Cyfanswm</b>	<b>Amser-llawn</b>	<b>17</b>	<b>2,040</b>	
Prifysgol Cymru, Bangor	Coleg Llandrillo	RhA	2	0	630	
		RhA	3	10	750	
		RhA	8	13	975	
		RhA	11b	18	330	
	Coleg Llysfasi	RhA	3	12	900	
	Coleg Meirion Dwyfor	ALI	3	14	1,680	
	Coleg Menai	RhA	4	21	1,590	
		RhA	7	31	2,370	
		ALI	3	21	2,460	
		ALI	4	1	120	
	Sefydliad AU mewn gwlad DU arall neu'r GE	ALI	7	34	4,020	
		RhA	4	0	90	
		RhA	6	3	50	
		ALI	4	2	3,215	
		ALI	6	43	1,370	
	ALI	7	0	50		
	<b>Cyfanswm</b>	<b>Rhan-amser</b>	<b>108</b>	<b>7,685</b>		
<b>Cyfanswm</b>	<b>Amser-llawn</b>	<b>114</b>	<b>12,915</b>			
Prifysgol Cymru, Llanbedr Pont Steffan	Coleg Morgannwg	RhA	9	1	60	
		ALI	9	11	1,320	
	Coleg Powys	RhA	6	3	110	
		RhA	7	2	120	
		RhA	9	18	1,100	
		ALI	6	10	1,070	
		ALI	7	7	640	
		ALI	9	32	3,980	
	<b>Cyfanswm</b>	<b>Rhan-amser</b>	<b>23</b>	<b>1,390</b>		
	<b>Cyfanswm</b>	<b>Amser-llawn</b>	<b>59</b>	<b>7,010</b>		

Sefydliad	Cytundeb Ffranseis â	Modd Astudio	CPA	Cofrestrïadau	Gwerthoedd credyd	
Prifysgol Cymru Abertawe	Coleg Abertawe	ALI	3	29	3,480	
	<b>Cyfanswm</b>	<b>Rhan-amser</b>		<b>0</b>	<b>0</b>	
	<b>Cyfanswm</b>	<b>Amser-llawn</b>		<b>29</b>	<b>3,480</b>	
Athrofa Prifysgol Cymru, Caerdydd	Coleg Pen-y-bont ar Ogwr	RhA	3	7	216	
		RhA	7	0	16	
		RhA	8	0	184	
		RhA	11b	0	168	
		ALI	2	37	4,339	
		ALI	3	29	2,023	
		ALI	7	0	585	
		ALI	8	0	350	
		ALI	9	0	195	
		ALI	11b	0	530	
		ALI	3	5	285	
	Coleg Menai	RhA	4	48	3,769	
		RhA	6	5	705	
		ALI	2	46	4,580	
		ALI	3	19	1,643	
		ALI	7	0	645	
		ALI	8	0	471	
	Coleg Castell-nedd Port Talbot	ALI	9	12	1,554	
		ALI	11b	0	301	
		ALI	2	9	138	
		ALI	3	0	195	
		ALI	7	0	468	
		ALI	8	0	78	
	Coleg Powys	ALI	11b	0	156	
		RhA	2	10	645	
		RhA	3	0	105	
		RhA	6	0	180	
		RhA	7	12	420	
	Coleg Abertawe	RhA	8	0	255	
		ALI	2	14	1,414	
		ALI	3	0	168	
		ALI	7	23	1,892	
		ALI	8	0	91	
		ALI	11b	0	725	
		ALI	11b	0	725	
	Coleg Ystradmynach	RhA	2	18	1,260	
		RhA	3	0	165	
		RhA	4	12	720	
		RhA	5	20	1,320	
		RhA	6	15	1,155	
		ALI	11b	0	725	
	<b>Cyfanswm</b>	<b>Rhan-amser</b>		<b>152</b>	<b>11,568</b>	
	<b>Cyfanswm</b>	<b>Amser-llawn</b>		<b>188</b>	<b>22,541</b>	
	Prifysgol Cymru, Casnewydd	Coleg y Barri	RhA	6	0	90
			RhA	11b	30	1,620
		Coleg Pen-y-bont ar Ogwr	RhA	2	78	4,255
			RhA	3	0	165
RhA			4	134	7,265	
RhA			5	3	1,840	
RhA			6	0	1,395	
RhA			7	52	2,823	
RhA			8	0	1,415	
RhA			11b	251	14,890	
ALI			4	3	180	
ALI			5	6	720	
ALI			6	0	60	
ALI		8	0	100		
Coleg Sir Gâr		RhA	6	0	160	
		RhA	7	0	10	
		RhA	11b	106	5,490	
Coleg Ceredigion		RhA	11b	57	3,020	
Coleg Glan Hafren		RhA	6	0	50	
		RhA	11b	56	3,450	
Coleg Gorseinon		RhA	6	0	10	
		RhA	11b	73	3,690	
Coleg Gwent		RhA	4	65	2,205	
		RhA	5	0	2,080	
		RhA	6	0	872	
		RhA	7	156	8,656	
		RhA	8	0	672	
		RhA	11b	143	5,630	
		ALI	3	0	800	
		ALI	6	6	930	
		ALI	7	3	580	
		ALI	8	0	30	
		ALI	9	0	420	
ALI		11b	32	2,510		
Coleg Llandrillo		RhA	3	0	105	
		RhA	6	0	230	
		RhA	7	0	505	
		RhA	8	0	105	
		RhA	11b	122	7,765	
Coleg Meirion Dwyfor		RhA	7	0	105	
		RhA	8	0	15	
	RhA	11b	60	3,580		

Sefydliad	Cytundeb Ffranseis â	Modd Astudio	CPA	Cofrestrïadau	Gwerthoedd credyd	
Prifysgol Cymru, Casnewydd (parhad)	Coleg Menai	RhA	11b	67	3,210	
	Coleg Merthyr Tudful	RhA	6	0	20	
		RhA	11b	56	4,000	
	Coleg Castell-nedd Port Talbot	RhA	11b	42	3,050	
	Coleg Sir Benfro	RhA	6	0	80	
		RhA	7	0	10	
		RhA	11b	41	2,780	
	Coleg Morgannwg	RhA	3	0	90	
		RhA	6	0	200	
		RhA	11b	129	8,595	
	Coleg Powys	RhA	6	0	160	
		RhA	11b	49	3,050	
	Coleg Abertawe	RhA	2	27	2,260	
		RhA	6	0	80	
		RhA	8	0	120	
		RhA	11b	98	5,825	
	Coleg Ystradmynach	RhA	2	0	70	
		RhA	3	0	120	
		RhA	7	0	165	
		RhA	8	0	210	
		RhA	11b	177	10,750	
	Lleoliad arall yng Nghymru	RhA	2	2	100	
		RhA	8	0	30	
	Sefydliad AB mewn gwlad DU arall neu'r GE	RhA	6	0	150	
		RhA	7	0	205	
		RhA	11b	117	8,355	
		<b>Cyfanswm</b>	<b>Rhan-amser</b>		<b>2,191</b>	<b>137,848</b>
		<b>Cyfanswm</b>	<b>Amser-llawn</b>		<b>50</b>	<b>6,330</b>
	Athrofa Gogledd-ddwyrain Cymru	Coleg Glannau Dyfrdwy	RhA	4	69	5,465
			RhA	7	8	480
RhA			11b	47	3,000	
Coleg Menai		RhA	6	29	2,160	
		RhA	10	43	3,369	
		ALI	2	29	3,190	
Coleg Ial		ALI	4	5	480	
		ALI	10	13	1,542	
		RhA	4	30	2,520	
Lleoliad arall yng Nghymru		RhA	5	37	2,700	
		RhA	11b	39	2,340	
		RhA	2	368	11,125	
Sefydliad AB mewn gwlad DU arall neu'r GE		RhA	3	235	2,320	
		RhA	10	28	1,820	
		RhA	2	11	220	
	RhA	11b	89	4,980		
	<b>Cyfanswm</b>	<b>Rhan-amser</b>		<b>1,033</b>	<b>42,499</b>	
	<b>Cyfanswm</b>	<b>Amser-llawn</b>		<b>47</b>	<b>5,212</b>	
Coleg Brenhinol Cerdd a Drama Cymru	Coleg Castell-nedd Port Talbot	ALI	10	28	3,360	
		<b>Cyfanswm</b>	<b>Rhan-amser</b>		<b>0</b>	
		<b>Cyfanswm</b>	<b>Amser-llawn</b>		<b>28</b>	<b>3,360</b>
		<b>CYFANSWM</b>	<b>Rhan-amser</b>		<b>5,612</b>	<b>336,381</b>
			<b>Amser-llawn</b>		<b>1,474</b>	<b>173,136</b>

Tabl E: Cynnydd mewn Gwerthoedd Credyd/Cofrestrïadau Cyllidawdy 2003/04 i 2004/05 o fewn Celloedd Cyllido yn ôl Sefydliad

Sefydliad	Blwyddyn	Gwerthoedd Credyd						Cofrestrïadau	
		Amser-llawn/Rhyngosod Blwyddyn Allan*			Rhan-amser			Amser-llawn	Rhan-amser
		IR Gradd	IR Nid Gradd	ORA	IR (Heb Ff)	IR Ff	ORA	YOR	YOR
Prifysgol Morgannwg	2003/04	744,926	124,901	65,159	118,078	118,310	101,475	114	229
	2004/05	769,519	117,006	54,839	131,166	106,816	99,752	136	219
	<b>Cynnydd %</b>	<b>3.3</b>	<b>-6.3</b>	<b>-15.8</b>	<b>11.1</b>	<b>-9.7</b>	<b>-1.7</b>	<b>19.4</b>	<b>-4.4</b>
Prifysgol Cymru, Aberystwyth	2003/04	668,020	14,880	74,690	44,595	1,200	17,550	161	39
	2004/05	672,290	13,320	74,650	42,730	1,090	17,240	161	37
	<b>Cynnydd %</b>	<b>0.6</b>	<b>-10.5</b>	<b>-0.1</b>	<b>-4.2</b>	<b>-9.2</b>	<b>-1.8</b>	<b>0.0</b>	<b>-5.1</b>
Prifysgol Cymru, Bangor	2003/04	493,615	11,640	87,600	72,690	8,430	31,935	137	113
	2004/05	498,951	10,110	90,960	55,338	6,585	29,306	188	92
	<b>Cynnydd %</b>	<b>1.1</b>	<b>-13.1</b>	<b>3.8</b>	<b>-23.9</b>	<b>-21.9</b>	<b>-8.2</b>	<b>37.2</b>	<b>-18.6</b>
Prifysgol Caerdydd	2003/04	1,498,840	0	157,390	79,195	0	54,550	713	245
	2004/05	1,531,575	0	155,765	79,480	0	105,335	693	262
	<b>Cynnydd %</b>	<b>2.2</b>	<b>0</b>	<b>-1.0</b>	<b>0.4</b>	<b>0</b>	<b>93.1</b>	<b>-2.8</b>	<b>6.9</b>
Prifysgol Cymru, Llanbedr Pont Steffan	2003/04	80,600	6,990	10,755	77,990	920	20,090	27	70
	2004/05	78,200	7,060	9,760	65,876	1,390	24,430	18	61
	<b>Cynnydd %</b>	<b>-3.0</b>	<b>1.0</b>	<b>-9.3</b>	<b>-15.5</b>	<b>51.1</b>	<b>21.6</b>	<b>-33.3</b>	<b>-12.9</b>
Prifysgol Cymru Abertawe	2003/04	718,476	5,700	90,159	60,560	750	23,095	264	132
	2004/05	766,256	3,480	53,794	76,642	0	26,080	276	119
	<b>Cynnydd %</b>	<b>6.7</b>	<b>-38.9</b>	<b>-40.3</b>	<b>26.6</b>	<b>-100.0</b>	<b>12.9</b>	<b>4.5</b>	<b>-9.8</b>
Athrofa Prifysgol Cymru, Caerdydd	2003/04	547,848	82,693	62,130	70,477	13,562	29,930	18	44
	2004/05	564,757	66,339	62,160	72,420	11,568	29,246	23	50
	<b>Cynnydd %</b>	<b>3.1</b>	<b>-19.8</b>	<b>0.0</b>	<b>2.8</b>	<b>-14.7</b>	<b>-2.3</b>	<b>27.8</b>	<b>13.6</b>
Prifysgol Cymru, Casnewydd	2003/04	272,100	12,723	17,225	149,271	130,932	56,925	26	7
	2004/05	284,000	17,161	16,810	139,265	127,998	55,355	13	2
	<b>Cynnydd %</b>	<b>4.4</b>	<b>34.9</b>	<b>-2.4</b>	<b>-6.7</b>	<b>-2.2</b>	<b>-2.8</b>	<b>-50.0</b>	<b>-71.4</b>
Athrofa Gogledd-ddwyrain Cymru	2003/04	225,660	34,765	1,980	103,361	33,930	14,810	9	0
	2004/05	193,126	38,134	2,880	124,079	42,499	13,035	0	0
	<b>Cynnydd %</b>	<b>-14.4</b>	<b>9.7</b>	<b>45.5</b>	<b>20.0</b>	<b>25.3</b>	<b>-12.0</b>	<b>-100.0</b>	<b>0</b>
Athrofa Addysg Uwch Abertawe	2003/04	255,000	85,433	15,712	88,367	0	20,975	2	10
	2004/05	242,778	77,401	59,346	86,327	0	18,775	1	10
	<b>Cynnydd %</b>	<b>-4.8</b>	<b>-9.4</b>	<b>277.7</b>	<b>-2.3</b>	<b>0</b>	<b>-10.5</b>	<b>-50.0</b>	<b>0.0</b>
Coleg y Drindod Caerfyrddin	2003/04	133,725	0	16,560	15,940	0	6,280	0	0
	2004/05	141,880	0	15,990	18,860	0	6,890	0	0
	<b>Cynnydd %</b>	<b>6.1</b>	<b>0</b>	<b>-3.4</b>	<b>18.3</b>	<b>0</b>	<b>9.7</b>	<b>0</b>	<b>0</b>
Coleg Brenhinol Cerdd a Drama Cymru	2003/04	48,090	2,040	6,330	0	0	4,680	0	0
	2004/05	54,660	3,360	5,500	0	0	2,620	0	0
	<b>Cynnydd %</b>	<b>13.7</b>	<b>64.7</b>	<b>-13.1</b>	<b>0</b>	<b>0</b>	<b>-44.0</b>	<b>0</b>	<b>0</b>
Coleg Pen-y-bont ar Ogwr	2003/04	0	2,040	0	48	0	0	0	0
	2004/05	0	1,968	0	396	0	0	0	0
	<b>Cynnydd %</b>	<b>0</b>	<b>-3.5</b>	<b>0</b>	<b>725.0</b>	<b>0</b>	<b>0</b>	<b>0</b>	<b>0</b>
Coleg Sir Gâr	2003/04	15,560	11,160	0	6,408	0	0	0	0
	2004/05	22,520	2,740	0	5,770	0	0	0	0
	<b>Cynnydd %</b>	<b>44.7</b>	<b>-75.4</b>	<b>0</b>	<b>-10.0</b>	<b>0</b>	<b>0</b>	<b>0</b>	<b>0</b>
Coleg Llandrillo	2003/04	2,520	13,983	0	21,910	0	0	0	0
	2004/05	2,640	11,945	0	23,255	0	0	0	0
	<b>Cynnydd %</b>	<b>4.8</b>	<b>-14.6</b>	<b>0</b>	<b>6.1</b>	<b>0</b>	<b>0</b>	<b>0</b>	<b>0</b>
Coleg Menai	2003/04	0	590	0	1,180	0	0	0	0
	2004/05	0	0	0	1,220	0	0	0	0
	<b>Cynnydd %</b>	<b>0</b>	<b>-100.0</b>	<b>0</b>	<b>3.4</b>	<b>0</b>	<b>0</b>	<b>0</b>	<b>0</b>
Coleg Castell-nedd Port Talbot	2003/04	0	2,040	0	1,575	0	0	0	0
	2004/05	0	1,740	0	1,785	0	0	0	0
	<b>Cynnydd %</b>	<b>0</b>	<b>-14.7</b>	<b>0</b>	<b>13.3</b>	<b>0</b>	<b>0</b>	<b>0</b>	<b>0</b>
Coleg Morgannwg	2003/04	0	12,840	0	1,200	0	0	0	0
	2004/05	0	10,990	0	1,100	0	0	0	0
	<b>Cynnydd %</b>	<b>0</b>	<b>-14.4</b>	<b>0</b>	<b>-8.3</b>	<b>0</b>	<b>0</b>	<b>0</b>	<b>0</b>
Coleg Abertawe	2003/04	0	1,920	0	450	0	0	0	0
	2004/05	0	1,005	0	705	0	0	0	0
	<b>Cynnydd %</b>	<b>0</b>	<b>-47.7</b>	<b>0</b>	<b>56.7</b>	<b>0</b>	<b>0</b>	<b>0</b>	<b>0</b>
Cyfanswm	2003/04	5,704,980	426,338	605,690	913,295	308,034	382,295	1,470	889
	2004/05	5,823,152	383,759	602,454	926,414	297,946	428,064	1,509	852
	<b>Cynnydd %</b>	<b>2.1</b>	<b>-10.0</b>	<b>-0.5</b>	<b>1.4</b>	<b>-3.3</b>	<b>12.0</b>	<b>2.6</b>	<b>-4.2</b>

\* Mae Rhyngosod Blwyddyn Allan yn gyfartal â 0.5 CALI